

Informações Gerais

Público Alvo	Investidores em geral / FIEs
Classificação ANBIMA	Previdência RF Indexados
CNPJ	34.659.785/0001-20
Código ANBIMA	524700
Gestor	Icatu Vanguarda Gestão de Recursos
Administrador	BEM DTVM
Custodiante	Banco Bradesco S/A
Status	Aberto
Início	12/dez/19
Benchmark	IMA-B 5+
PL Atual	R\$ 775.770.805
PL Médio (12m)	R\$ 698.636.903
Taxa de Administração	0,250% a.a.
Taxa de Performance	-
Periodicidade	-
Aplicação Mínima Inicial*	Não há
Movimentação Mínima*	Não há
Saldo Mínimo Permanência*	Não há
Horário de Movimentação*	Até as 14h
Aplicações (dias úteis)	Depósito em D+0 Cota em D+0
Resgate (dias úteis)	Cota em D+0 Pagamento em D+1
Tributação	IR Aliquota de 22,5% a 15%, a depender do prazo, sobre o rendimento no resgate ou 15% recolhido semestralmente nos meses de maio e novembro. IOF Aliquota regressiva sobre o rendimento de aplicações de prazo inferior a 30 dias.
Dados para Aplicação:	Banco 237 Agência 2856-8 Conta Corrente Favorecido 30555-3

Descrição

Fundo que investe preponderantemente em NTNBS, porém com vencimentos mais longos. Trata-se de um fundo para investidores que desejam "perpetuar" a taxa de juros real do Brasil. Como a duration da carteira é bastante elevada, sempre superior a 10 anos, o fundo possui uma volatilidade elevada devido a marcação a mercado dos títulos. Logo, o horizonte de retorno deste fundo deverá ser de longo prazo. Se você acredita que no futuro de médio/longo prazo o Brasil irá operar com juros reais em níveis mais baixos (parecido com juros praticados por países desenvolvidos), este será o produto/ativo que mais se beneficiará na concretização deste movimento.


Tabela de Rentabilidades¹

	2023		2022		2021		2020	
	Fundo	IMA-B 5+	Fundo	IMA-B 5+	Fundo	IMA-B 5+	Fundo	IMA-B 5+
janeiro	-1,28%	-1,26%	-1,63%	-1,61%	-1,72%	-1,69%	0,02%	0,03%
fevereiro	1,15%	1,17%	-0,01%	0,01%	-2,34%	-2,33%	0,29%	0,32%
março	3,71%	3,73%	3,48%	3,56%	-1,21%	-1,17%	-11,02%	-10,93%
abril	3,02%	3,03%	0,06%	0,08%	0,43%	0,45%	1,95%	2,01%
maio	4,09%	4,13%	1,15%	1,16%	1,37%	1,38%	0,99%	1,02%
junho	3,32%	3,37%	-1,09%	-1,10%	0,83%	0,83%	2,79%	2,84%
julho	0,72%	0,73%	-1,84%	-1,84%	-0,81%	-0,76%	7,35%	7,32%
agosto	-1,27%	-1,27%	2,51%	2,49%	-2,30%	-2,22%	-3,66%	-3,62%
setembro	-1,91%	-1,92%	2,42%	2,39%	-1,33%	-1,26%	-2,62%	-2,60%
outubro	-0,99%	-0,98%	0,62%	0,65%	-3,82%	-3,87%	0,19%	0,22%
novembro	3,39%	3,39%	-1,50%	-1,18%	4,46%	4,47%	2,55%	2,59%
dezembro	3,93%	3,94%	-1,21%	-1,19%	-0,36%	-0,34%	7,50%	7,51%

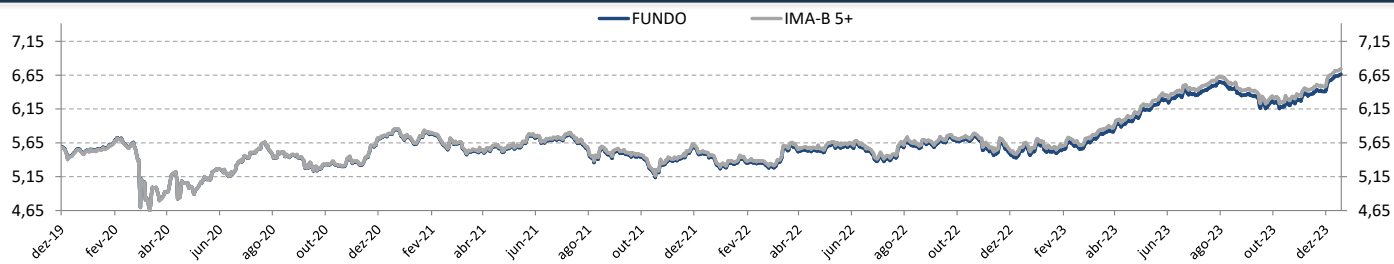
	2023		2022		2021		2020	
	Fundo	IMA-B 5+	Fundo	IMA-B 5+	Fundo	IMA-B 5+	Fundo	IMA-B 5+
Acum Ano	19,05%	19,28%	2,81%	3,30%	-6,83%	-6,55%	5,07%	5,50%
Acum Início	101,93%	104,32%	69,62%	71,30%	64,98%	65,83%	77,07%	77,45%

	6 meses		12 meses		24 meses		36 meses	
	Fundo	IMA-B 5+	Fundo	IMA-B 5+	Fundo	IMA-B 5+	Fundo	IMA-B 5+
Retornos	3,77%	3,80%	19,05%	19,28%	22,40%	23,21%	14,04%	15,14%

Nível de Risco



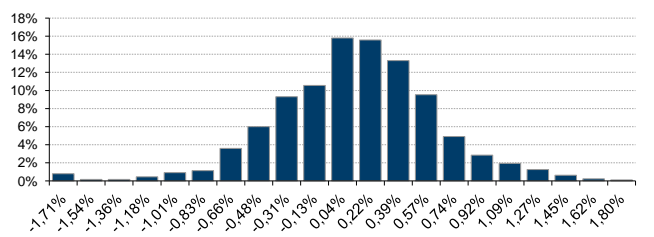
Rentabilidade Acumulada x IMA-B 5+



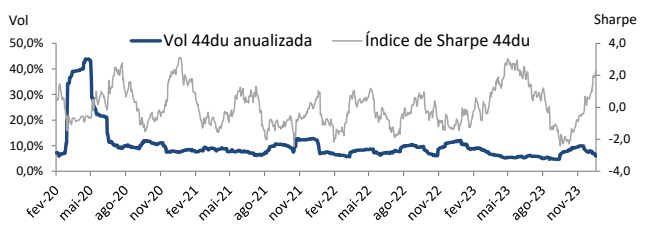
Estatísticas de 2020 a 2023

Descrição	Estatísticas
Nº Meses >0	27 (56%)
Nº Meses <0	21 (44%)
Nº Meses >Benchmark	7 (15%)
Nº Meses <Benchmark	41 (85%)
Maior Rentabilidade Mensal	7,50% - 12/2020
Menor Rentabilidade Mensal	-11,02% - 03/2020
Maximum Drawdown ¹	-18,79%
Volatilidade Diária a.a. (12m)	7,01%
Índice de Sharpe (12m)	1,01

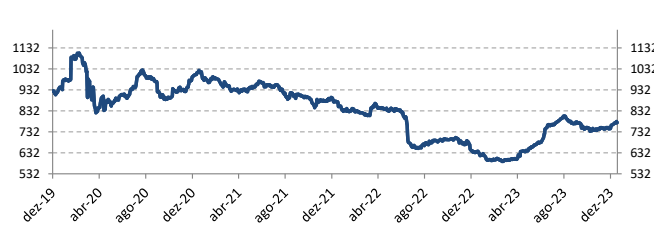
Histograma de Retornos



Evolução da Volatilidade / Índice de Sharpe



Evolução do PL (Milhões)



¹Rentabilidade passada não representa garantia de rentabilidade futura. A rentabilidade divulgada não é líquida de impostos. Maximum Drawdown é o declínio do valor máximo da cota até seu valor mínimo, calculado desde a constituição do fundo. Fundos de investimento não contam com garantia do administrador, do gestor, de qualquer mecanismo de seguro ou Fundo Garantidor de Crédito - FGC. É recomendada a leitura cuidadosa do formulário de informações complementares, da lâmina de informações essenciais e do regulamento antes de investir. Supervisão e fiscalização: Comissão de Valores Mobiliários - CVM, Serviço de Atendimento ao Cidadão em www.cvm.gov.br. Para mais informações, visite nosso site: www.icatu Vanguarda.com.br ou entre em contato pelo número (21) 3824-7107.

*As informações referentes à aplicação mínima inicial, movimentação mínima, saldo mínimo de permanência e o horário de movimentação podem ser diferentes para clientes que realizam movimentações via conta e ordem, favor verificar junto ao distribuidor e consulte o regulamento.

