

**Informações Gerais**

<b>Público Alvo</b>	Investidores em geral
<b>Classificação ANBIMA</b>	Ações Dividendos
<b>CNPJ</b>	08.279.304/0001-41
<b>Código ANBIMA</b>	173126
<b>Gestor</b>	Icatu Vanguarda Gestão de Recursos
<b>Administrador</b>	BEM DTVM
<b>Custodiante</b>	Banco Bradesco S/A
<b>Auditor Independente</b>	KPMG
<b>Lançamento</b>	24/10/2006
<b>Benchmark</b>	-
<b>PL Atual</b>	R\$ 176.988.276
<b>PL Médio (12m)</b>	R\$ 158.743.500
<b>Taxa de Administração</b>	2,00% (a.a.)
<b>Taxa de Performance</b>	-
<b>Tipo de Cota</b>	Fechamento
<b>Aplicação Mínima Inicial</b>	R\$ 100.000,00
<b>Movimentação Mínima</b>	R\$ 5.000,00
<b>Saldo Mínimo Permanência</b>	R\$ 100.000,00
<b>Horário de Movimentação</b>	Até as 14h
<b>Aplicações (dias úteis)</b>	<b>Depósito em Cota em</b> D+0
	<b>Cota em</b> D+1
<b>Resgate (dias úteis)</b>	<b>Cota em</b> D+1
	<b>Pagamento em</b> D+4
<b>Tributação IR</b>	Alíquota de 15% sobre o rendimento, recolhido no momento do resgate.
<b>IOF</b>	
<b>Dados para Aplicação:</b>	<b>Banco</b> 237
	<b>Agência</b> 2856-8
	<b>Conta Corrente</b> 585268-4
	<b>Favorecido</b> ICATU VANGUARDA DIVIDENDOS FUNDO DE INVESTIMENTO EM AÇÕES

**Descrição**

O fundo baseia-se na estratégia de dividendos consiste em 2 pilares: 1) capacidade da empresa crescer e distribuir bons lucros / dividendos com boa previsibilidade e 2) dos investidores obterem ganhos de capital. Priorizamos uma alocação qualitativa da carteira: Além do dividend yield esperado, também levamos em consideração a geração de caixa, crescimento, confiabilidade no management - bom track record e estratégia bem definida - e distribuição de lucros das empresas investidas. A nossa gestão privilegia a diversificação da carteira.

**Tabela de Rentabilidades<sup>1</sup>**

	2017		2016		2015		2014	
	Fundo	IBrX-100 <sup>2</sup>	Fundo	IBrX-100 <sup>2</sup>	Fundo	IBrX-100 <sup>2</sup>	Fundo	IBrX-100 <sup>2</sup>
janeiro	3,63%	7,21%	-1,86%	-6,25%	-3,25%	-5,88%	-7,05%	-8,15%
fevereiro	2,61%	3,30%	3,41%	5,29%	9,22%	9,33%	0,77%	-0,32%
março	0,90%	-2,35%	10,64%	15,41%	0,79%	-0,51%	6,23%	6,89%
abril	0,41%	0,88%	3,56%	7,14%	5,65%	9,12%	1,87%	2,71%
maio	-1,10%	-3,66%	-4,41%	-9,41%	-5,77%	-5,47%	-0,32%	-1,12%
junho	2,07%	0,30%	3,20%	6,48%	1,63%	0,76%	3,72%	3,62%
julho	2,31%	4,91%	7,74%	11,31%	-1,83%	-3,44%	2,74%	4,46%
agosto	3,60%	7,35%	1,20%	1,12%	-7,93%	-8,25%	7,01%	9,59%
setembro			0,01%	0,60%	-3,68%	-3,11%	-9,31%	-11,25%
outubro			5,73%	10,75%	3,99%	1,36%	1,73%	0,95%
novembro			-5,13%	-5,00%	0,00%	-1,66%	1,98%	0,31%
dezembro			-0,35%	-2,55%	-2,55%	-3,79%	-4,92%	-8,26%

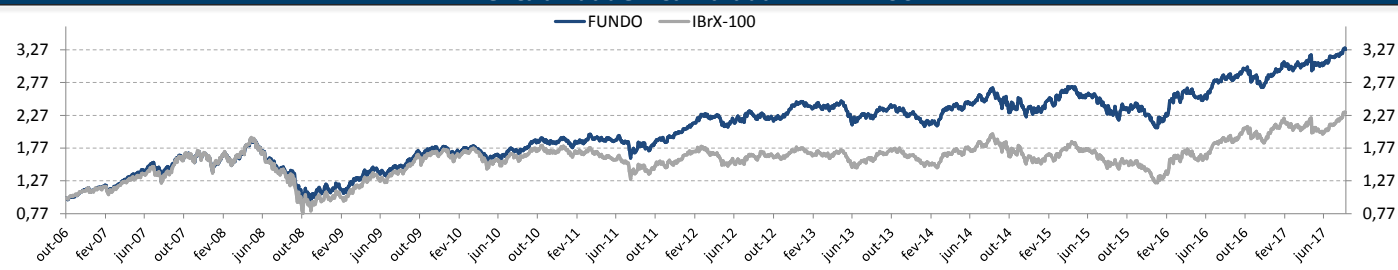
	2017		2016		2015		2014	
	Fundo	IBrX-100 <sup>2</sup>	Fundo	IBrX-100 <sup>2</sup>	Fundo	IBrX-100 <sup>2</sup>	Fundo	IBrX-100 <sup>2</sup>
Acum Ano	15,27%	18,72%	25,02%	36,70%	-4,92%	-12,41%	3,05%	-2,78%
Acum Início	227,50%	130,50%	184,12%	94,16%	127,25%	42,03%	139,02%	62,15%

Retornos	6 meses		12 meses		24 meses		36 meses	
	Fundo	IBrX-100 <sup>2</sup>	Fundo	IBrX-100 <sup>2</sup>	Fundo	IBrX-100 <sup>2</sup>	Fundo	IBrX-100 <sup>2</sup>
	8,90%	8,42%	14,70%	21,14%	37,83%	49,12%	22,56%	17,20%

**Nível de Risco**



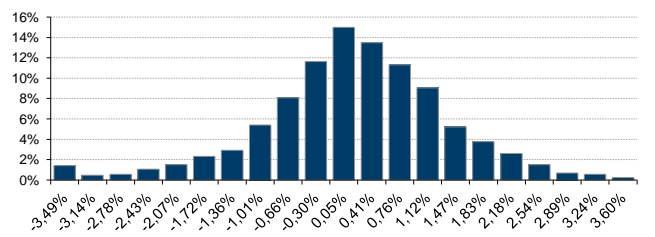
**Rentabilidade Acumulada x IBrX-100<sup>2</sup>**



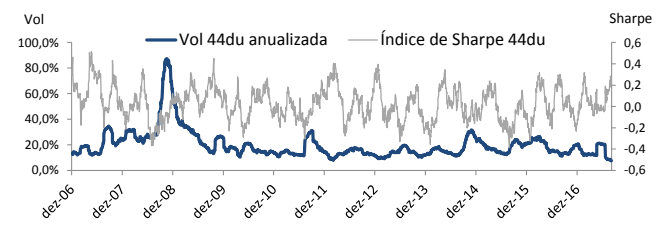
**Estatísticas de 2014 a 2017**

Descrição	Estatísticas
Nº Meses >0	28 (64%)
Nº Meses <0	16 (36%)
Nº Meses >Benchmark <sup>2</sup>	23 (52%)
Nº Meses <Benchmark <sup>2</sup>	21 (48%)
Maior Rentabilidade Mensal	10,64% - 03/2016
Menor Rentabilidade Mensal	-9,31% - 09/2014
Maximum Drawdown <sup>1</sup>	-53,65%
Volatilidade Diária a.a. (12m)	15,03%
Índice de Sharpe (12m)	1,44%

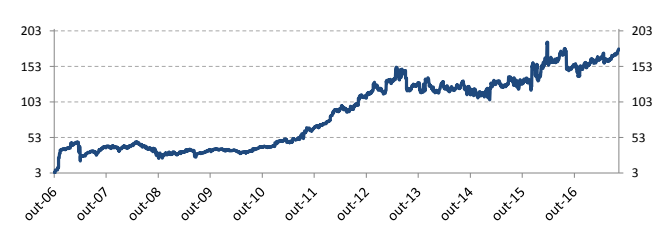
**Histograma de Retornos**



**Evolução da Volatilidade / Índice de Sharpe**



**Evolução do PL (Milhões)**



<sup>1</sup>Rentabilidade passada não representa garantia de rentabilidade futura. A rentabilidade divulgada não é líquida de impostos. Maximum Drawdown é o declínio do valor máximo da cota até seu valor mínimo, calculado desde a constituição do fundo. Fundos de investimento não contam com garantia do administrador, do gestor, de qualquer mecanismo de seguro ou Fundo Garantidor de Crédito - FGC. É recomendada a leitura cuidadosa do formulário de informações complementares, da lâmina de informações essenciais e do regulamento antes de investir. Supervisão e fiscalização: Comissão de Valores Mobiliários - CVM, Serviço de Atendimento ao Cidadão em www.cvm.gov.br. Para mais informações, visite nosso site: www.icatu Vanguarda.com.br ou entre em contato pelo número (21) 3824-7107.

<sup>2</sup>O indicador IBrX-100 se trata de mera referência econômica, e não meta ou parâmetro de performance.

