

Informações Gerais

Público Alvo	Investidores em geral
Classificação ANBIMA	RF Duração Alta Grau de Inv.
CNPJ	19.418.031/0001-95
Código ANBIMA	366153
Gestor	Icatu Vanguarda Gestão de Recursos
Administrador	BEM DTVM
Custodiante	Banco Bradesco S/A
Auditor Independente	KPMG
Lançamento	11/04/2014
Benchmark	IRF-M 1+
PL Atual	R\$ 121.167.172
PL Médio (12m)	R\$ 81.526.563
Taxa de Administração	0,35% (a.a.)
Taxa de Performance	20% s/ 100% do IRF-M 1+
Tipo de Cota	Fechamento
Aplicação Mínima Inicial	R\$ 5.000,00
Movimentação Mínima	R\$ 0.200,00
Saldo Mínimo Permanência	R\$ 1.000,00
Horário de Movimentação	Até as 14h
Aplicações (dias úteis)	Depósito em D+0
	Cota em D+0
Resgate (dias úteis)	Cota em D+0
	Pagamento em D+1
Tributação	IR
	Alíquota de 22,5% a 15% sobre o rendimento no resgate ou recolhido semestralmente nos meses de maio e novembro.(alíquota de 15%)
	IOF
	Alíquota regressiva sobre o rendimento de aplicações de prazo inferior a 30 dias
Dados para Aplicação:	Banco 237
	Agência 2856-8
	Conta Corrente 002459-7
	Favorecido ICATU VANGUARDA PRÉ-FIXADO FUNDO DE INVESTIMENTO RENDA FIXA LONGO PRAZO

Descrição

O fundo Icatu Vanguarda Pré teve seu início em dezembro de 2012. O fundo tem como objetivo estar sempre pré fixado "nominal" com uma duration longa (atualmente entre 4 e 6 anos). A estratégia é implementada através da venda de DI's futuros e compra de LTNs e NTNFS. O fundo destina-se àqueles clientes que querem estar pré fixados em ativos nominais e não reais, aproveitando, por exemplo, momentos de inflação implícita alta.

Tabela de Rentabilidades¹

	2017		2016		2015		2014	
	Fundo	IRF-M 1+	Fundo	IRF-M 1+	Fundo	IRF-M 1+	Fundo	IRF-M 1+
janeiro	3,22%	2,66%	3,76%	3,79%	2,34%	2,19%		
fevereiro	2,91%	2,37%	2,29%	1,93%	-0,09%	0,04%		
março	1,61%	1,63%	6,16%	5,21%	-1,39%	-0,57%		
abril	0,14%	0,41%	6,01%	4,80%	1,49%	1,23%	0,81%	0,74%
maio	-0,54%	0,09%	-0,63%	-0,14%	2,30%	2,03%	2,99%	2,33%
junho	1,62%	1,51%	3,38%	2,66%	-0,33%	-0,04%	0,80%	0,95%
julho	3,40%	2,76%	1,61%	1,47%	1,10%	1,21%	1,61%	1,24%
agosto	1,05%	1,11%	0,78%	0,87%	-3,45%	-2,14%	2,84%	2,02%
setembro			2,57%	2,33%	-4,09%	-2,29%	-2,64%	-1,59%
outubro			1,80%	1,35%	0,34%	0,67%	1,46%	1,24%
novembro			-0,95%	0,03%	0,88%	0,83%	1,85%	1,32%
dezembro			2,33%	2,11%	-0,68%	0,16%	-1,33%	-0,49%

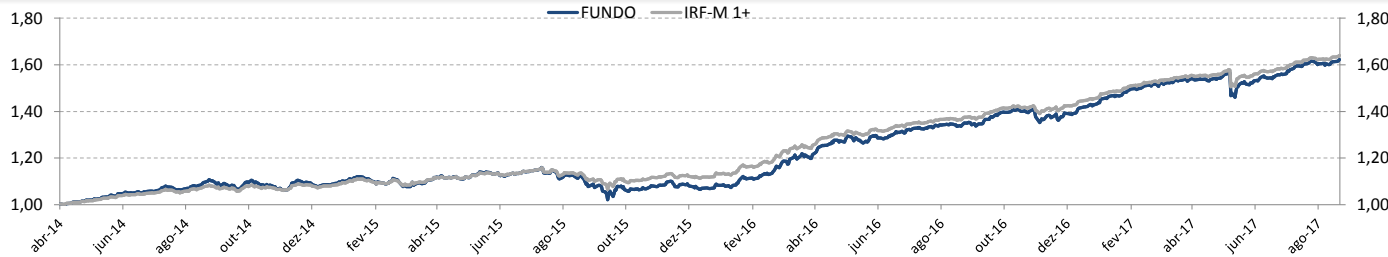
	2017		2016		2015		2014	
	Fundo	IRF-M 1+	Fundo	IRF-M 1+	Fundo	IRF-M 1+	Fundo	IRF-M 1+
Acum Ano	14,16%	13,22%	33,00%	29,64%	-1,80%	3,27%	8,57%	7,97%
Acum Início	61,88%	63,65%	41,80%	44,54%	6,61%	11,50%	8,57%	7,97%

Retornos	6 meses		12 meses		24 meses		36 meses	
	Fundo	IRF-M 1+	Fundo	IRF-M 1+	Fundo	IRF-M 1+	Fundo	IRF-M 1+
	7,59%	7,75%	21,39%	20,27%	44,53%	44,50%	48,01%	52,25%

Nível de Risco



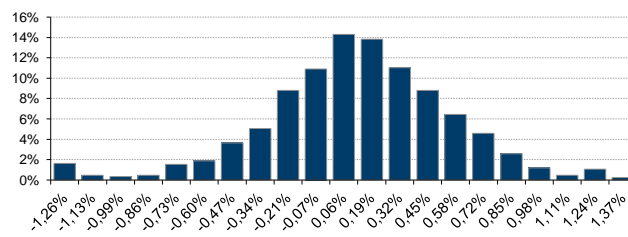
Rentabilidade Acumulada x IRF-M 1+



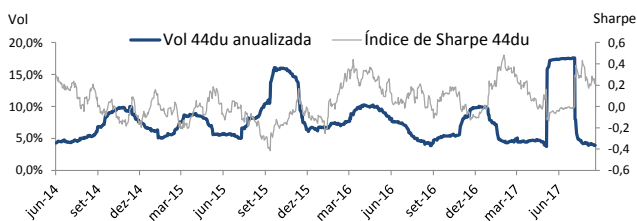
Estatísticas de 2014 a 2017

Descrição	Estatísticas
Nº Meses >0	30 (73%)
Nº Meses <0	11 (27%)
Nº Meses >Benchmark	22 (54%)
Nº Meses <Benchmark	19 (46%)
Maior Rentabilidade Mensal	6,16% - 03/2016
Menor Rentabilidade Mensal	-4,09% - 09/2015
Maximum Drawdown ¹	-12,04%
Volatilidade Diária a.a. (12m)	8,98%
Índice de Sharpe (12m)	5,87%

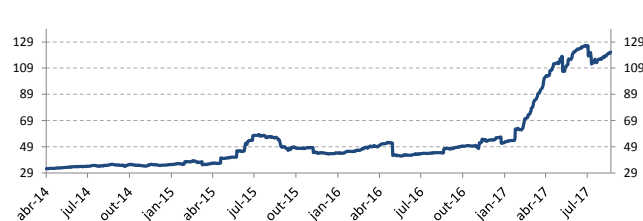
Histograma de Retornos



Evolução da Volatilidade / Índice de Sharpe



Evolução do PL (Milhões)



¹Rentabilidade passada não representa garantia de rentabilidade futura. A rentabilidade divulgada não é líquida de impostos. Maximum Drawdown é o declínio do valor máximo da cota até seu valor mínimo, calculado desde a constituição do fundo. Fundos de investimento não contam com garantia do administrador, do gestor, de qualquer mecanismo de seguro ou Fundo Garantidor de Crédito - FGC. É recomendada a leitura cuidadosa do formulário de informações complementares, da lâmina de informações essenciais e do regulamento antes de investir. Supervisão e fiscalização: Comissão de Valores Mobiliários - CVM, Serviço de Atendimento ao Cidadão em www.cvm.gov.br. Para mais informações, visite nosso site: www.icatu Vanguarda.com.br ou entre em contato pelo número (21) 3824-7107.