



# ICATU | VANGUARDA

ICATU VANGUARDA  
GESTÃO DE RECURSOS LTDA



**ICATU | VANGUARDA**

# Carta Mensal Renda Fixa e Crédito Privado

---

# Produtos de Renda Fixa e Crédito Privado

»»» LINK DIRETO PARA OS FUNDOS

FUNDOS  
CVM 175

CDI /  
CRÉDITO  
PRIVADO

RENDA FIXA  
TOTAL  
RETURN

- »»» Icatu Vanguarda Plus FIRF → Aderente a Resolução 4994 e 4963  
CNPJ: 05.755.769/0001-33
  - »»» Icatu Vanguarda Crédito Privado RF LP 🔒 → Aderente a Resolução 4994  
CNPJ: 07.900.255/0001-50
  - »»» Icatu Vanguarda Crédito Privado Liquidez FIRF  
CNPJ: 44.917.374/0001-41
  - »»» Icatu Vanguarda Crédito Privado Institucional FIRF → Aderente a Resolução 4994  
CNPJ: 36.521.750/0001-56
  - »»» Icatu Vanguarda CP PG FIM → Segmento estruturado conforme previsto na Res. CMN 4.994.  
CNPJ: 35.609.382/0001-30
  - »»» Icatu Vanguarda Credit Plus FIC FIRF CP  
CNPJ: 32.760.042/0001-17
- 
- »»» Icatu Vanguarda Inflação Crédito Privado RF LP → Aderente a Resolução 4994 e 4963  
CNPJ: 19.719.727/0001-51
  - »»» Icatu Vanguarda TR Crédito Privado Institucional RF → Aderente a Resolução 4994  
CNPJ: 44.212.261/0001-40
  - »»» Icatu Vanguarda TR Crédito Privado PG FIM → Segmento estruturado conforme previsto na Res. CMN 4.994.  
CNPJ: 44.212.301/0001-54
  - »»» Icatu Vanguarda Incentivado Infraestrutura FIRF → Isento de Imposto de Renda para Pessoa Física  
CNPJ: 34.793.170/0001-92

# Produtos de Renda Fixa e Crédito Privado

»»» LINK DIRETO PARA OS FUNDOS

FUNDOS  
CVM 175

RENDA FIXA  
ÍNDICE /  
BETA

- »»» Icatu Vanguarda Simples Soberano RF  
CNPJ: 14.843.784/0001-24
- »»» Icatu Vanguarda Inflação Curta FI RF  
CNPJ: 10.922.432/0001-03 → Aderente a Resolução 4994 e 4963
- »»» Icatu Vanguarda Inflação Longa FI RF  
CNPJ: 10.756.541/0001-06 → Aderente a Resolução 4994 e 4963
- »»» Icatu Vanguarda Pré-Fixado FI RF Longo Prazo  
CNPJ: 19.418.031/0001-95 → Aderente a Resolução 4994



# Produtos de Previdência - Renda Fixa e Crédito Privado

FUNDOS  
PREVIDÊNCIA  
FIE

CDI/  
CRÉDITO  
PRIVADO

- »»» Icatu Vanguarda FICFI Renda Fixa Plus (FIE)  
CNPJ: 04.223.291/0001-38
- »»» Icatu Vanguarda Absoluto FIRF CP Prev (FIE)  
CNPJ: 21.494.444/0001-09
- »»» Icatu Vanguarda Absoluto II FIRF CP Prev (FIE)  
CNPJ: 46.685.502/0001-02
- »»» Icatu Vanguarda Absoluto Plus Qualificado FIRF CP Prev (FIE)  
CNPJ: 45.444.101/0001-90

RENDA FIXA  
TOTAL  
RETURN

- »»» Icatu Vanguarda Seg Duration FIRF (FIE)  
CNPJ: 04.511.286/0001-20
- »»» Icatu Vanguarda Absoluto Total Return FIRF (FIE)  
CNPJ: 46.762.380/0001-00



LINK DIRETO PARA OS FUNDOS



# Produtos de Previdência - Renda Fixa e Crédito Privado

## FUNDOS PREVIDÊNCIA FIFE

### CDI/ CRÉDITO PRIVADO

- »»» Icatu Vanguarda FIRF Plus Prev. [FIFE](#)  
CNPJ: 17.329.683/0001-28
- »»» Icatu Vanguarda Absoluto [FIFE](#) FIRF CP Prev  
CNPJ: 34.081.211/0001-18
- »»» Icatu Vanguarda Absoluto II [FIFE](#) FIRF CP Prev  
CNPJ: 46.685.489/0001-83
- »»» Icatu Vanguarda Absoluto Plus [FIFE](#) FIRF CP Prev  
CNPJ: 45.444.067/0001-53

### RENDA FIXA TOTAL RETURN

- »»» Icatu Vanguarda Absoluto Total Return [FIFE](#) FIRF CP Prev  
CNPJ: 46.762.699/0001-28

### RENDA FIXA ÍNDICE / BETA

- »»» Icatu Vanguarda Inflação Curta [FIFE](#) Prev  
CNPJ: 34.626.088/0001-73
- »»» Icatu Vanguarda Inflação Longa [FIFE](#) Prev  
CNPJ: 34.659.785/0001-20
- »»» Icatu Vanguarda Pré Fixado [FIFE](#) Prev.  
CNPJ: 36.518.103/0001-95



LINK DIRETO PARA OS FUNDOS



**ICATU | VANGUARDA**

**FUNDOS CVM 555 - CDI / CRÉDITO PRIVADO**

---

# ICATU VANGUARDA FIRF PLUS LP

Sumário Fundos

ICATU | VANGUARDA

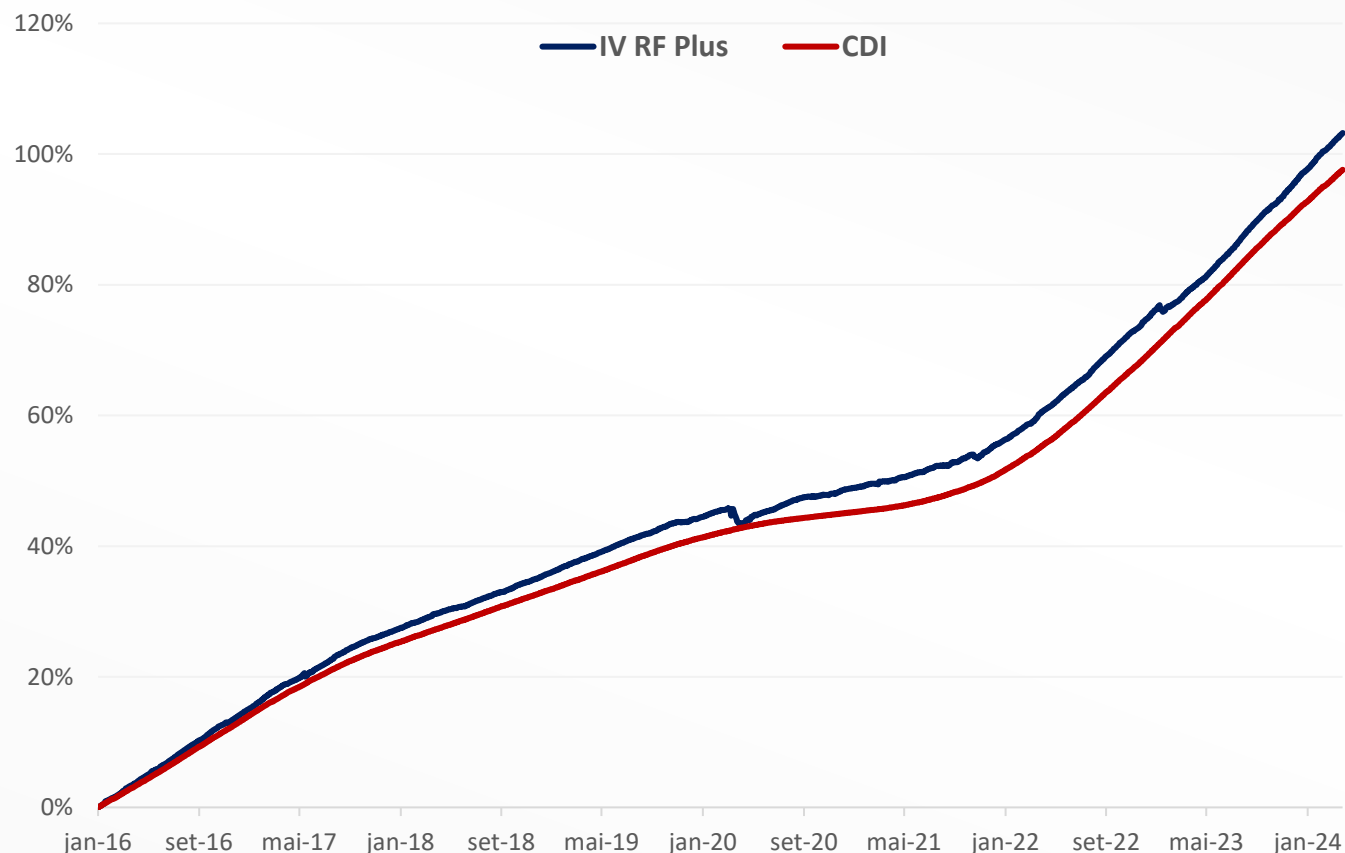
## COMENTÁRIOS DO GESTOR

No mês o IV RF Plus rendeu 0,90%, contra 0,83% do CDI. Nos últimos 12 meses, o fundo acumula retorno de 13,2%, contra 12,4% do CDI. O produto é destinado ao Público Geral, estando enquadrado às Resoluções 4.994 e 4.963 do CMN, tendo por objetivo entregar retornos superiores ao CDI através da alocação em ativos de crédito privado e renda fixa.

Em relação à parcela de risco de mercado, foram divulgados dados de atividade econômica resiliente referente ao primeiro trimestre do ano. Em paralelo, os últimos dados de inflação continuaram a trazer sinais amarelos para a condução da política monetária. Em particular, as inflações de grupos mais inerciais, como serviços subjacentes e intensivos em mão de obra, seguem bastante pressionadas, com repique na margem. Por outro lado, apesar da surpresa altista nos headlines de inflação, o processo de desinflação segue em curso, ajudado, principalmente, pelo grupo de bens. No âmbito internacional, segue a dúvida quanto ao início do afrouxamento monetário, dada a resiliência da atividade econômica e mercado de trabalho apertado nos EUA. Diante de todo esse cenário de incerteza, em sua reunião de março, o COPOM decidiu por reduzir o alcance de sua sinalização futura, ao indicar um corte de mesma magnitude para a próxima reunião, sem mencionar a reunião subsequente, levando o mercado a precificar uma redução no ritmo de corte de juros em junho. Com a abertura das curvas de juros, aproveitamos para adicionar posições em juros reais por entendermos que o nível é atrativo. Além disso, aproveitamos a volatilidade do mercado para operar taticamente os juros nominais.

## CARACTERÍSTICAS

CNPJ	05.755.769/0001-33
Gestor	Icatu Vanguarda Gestão de Recursos
Custodiante	Banco Bradesco S/A
Início	03/11/2003
Benchmark	CDI
PL Atual	R\$ 613.533.129
PL Médio (12m)	R\$ 618.461.957
Taxa de Administração	0,300% a.a.
Taxa de Performance	20% s/ 100% do CDI
Periodicidade	Semestral
Aplicação Mínima Inicial	R\$ 20.000,00
Movimentação Mínima	R\$ 5.000,00
Saldo Mínimo	R\$ 20.000,00
Aplicações (Cotização/Liquidação)	D+0 / D+0
Resgates (Cotização/Liquidação)	D+0 / D+1



## Carteira de Crédito - RF Plus

	jan-24	fev-24	mar-24
%PL Investido	39,02%	34,40%	35,84%
Spread de Crédito	2,10%	2,01%	1,87%
Duration	2,21	2,18	2,19
Número de Emissores	85	86	86
%PL Médio por emissor	0,46%	0,40%	0,42%
Maior emissor	2,14%	1,45%	1,51%
10 Maiores emissores	10,95%	9,66%	10,28%

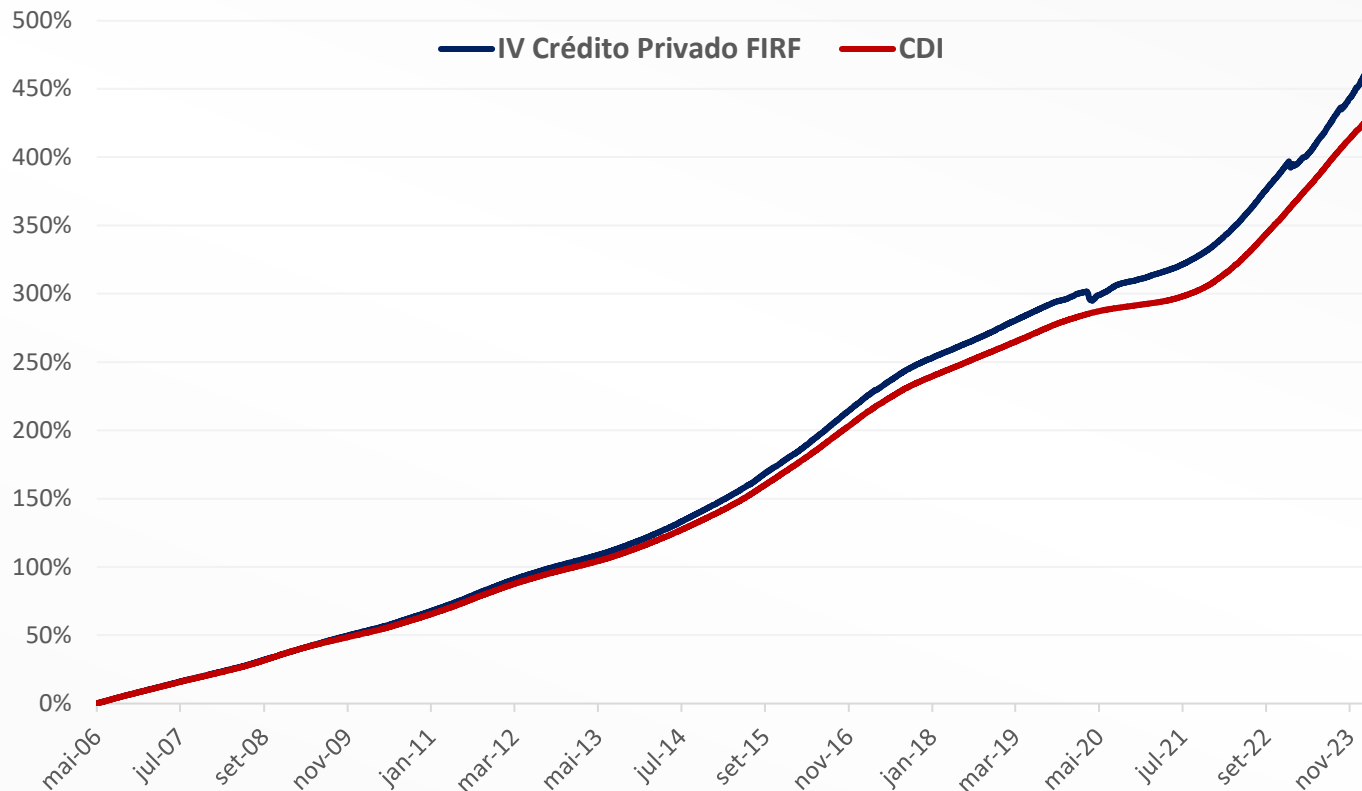
	ANO	12 MESES	24 MESES	36 MESES
Icatu Vanguarda FIRF Plus	2,9%	13,2%	26,7%	35,4%
CDI	2,6%	12,4%	27,3%	35,4%
CDI + (anualizado)	1,2%	0,7%	-	0,0%
% CDI	111,3%	106,6%	97,8%	100,0%



# ICATU VANGUARDA CRÉDITO PRIVADO FIRF LP

Sumário Fundos

ICATU | VANGUARDA



## COMENTÁRIOS DO GESTOR

No mês o IV Crédito Privado FIRF LP rendeu 1,09%, contra 0,83% do CDI. Nos últimos 12 meses, o fundo acumula retorno de 14,3%, contra 12,4% do CDI.

O produto é destinado ao Público Geral, estando enquadrado à resolução 4.994 do CMN, e tem por objetivo entregar retornos superiores ao CDI através da alocação em ativos de crédito privado.

A carteira de crédito, que representa 75% do patrimônio do fundo, possui um spread de 1,94% acima do CDI e duration de 1,74 anos.

## CARACTERÍSTICAS

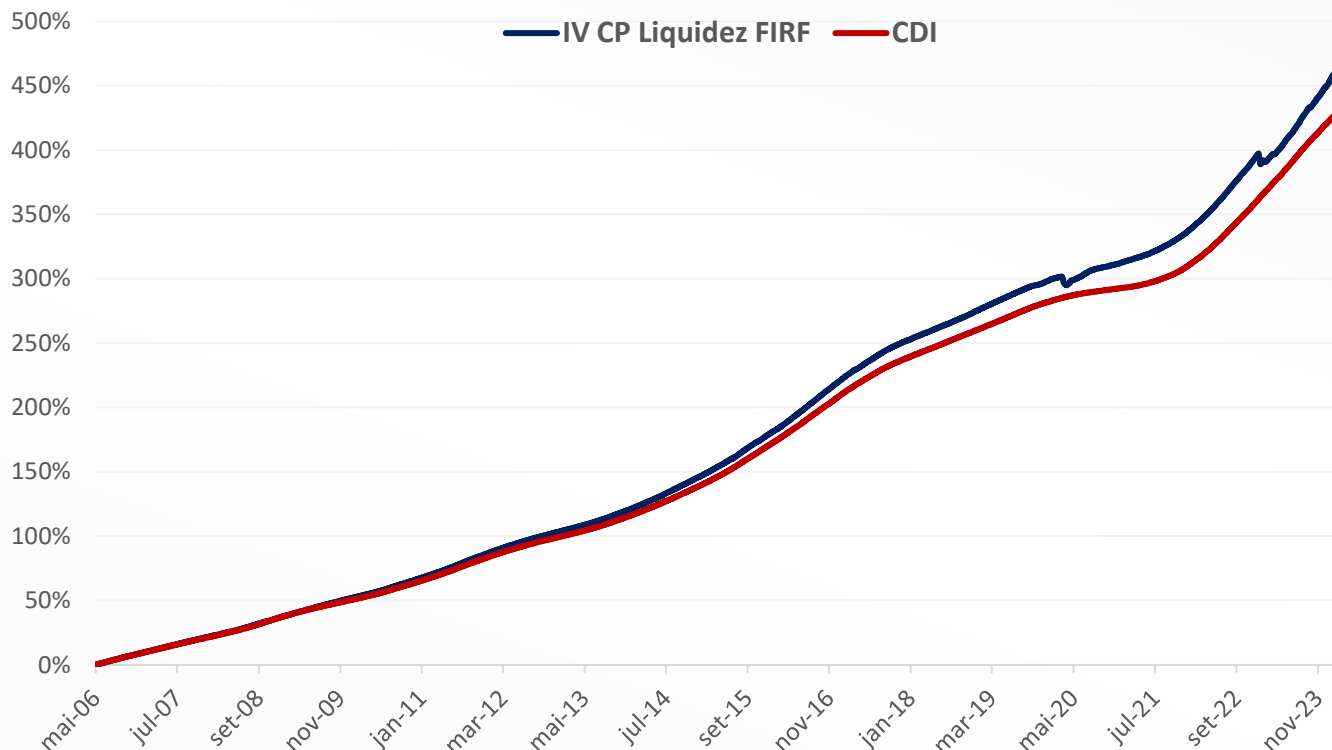
CNPJ	07.900.255/0001-50
Administrador	BEM DTVM
Custodiante	Banco Bradesco S/A
Início	17/05/2006
Benchmark	CDI
PL Atual	R\$ 425.357.510
PL Médio (12m)	R\$ 494.931.132
Taxa de Administração	0,350% a.a.
Taxa de Performance	20% s/ 100% do CDI
Periodicidade	Semestral
Aplicação Mínima Inicial	R\$ 20.000,00
Movimentação Mínima	R\$ 5.000,00
Saldo Mínimo	R\$ 20.000,00
Aplicações (Cotização/Liquidação)	D+0 / D+0
Resgates (Cotização/Liquidação)	D+0 / D+1

### Carteira de Crédito – CP CDI

	jan-24	fev-24	mar-24
%PL Investido	81,19%	85,53%	75,17%
Spread de Crédito	1,91%	1,83%	1,94%
Duration	1,77	1,75	1,74
Número de Emissores	97	96	94
%PL Médio por emissor	0,84%	0,89%	0,80%
Maior emissor	2,84%	3,05%	3,14%
10 Maiores emissores	22,14%	23,69%	22,97%

	ANO	12 MESES	24 MESES	36 MESES	INÍCIO
<b>Icatu Vanguarda Crédito Privado FIRF</b>	3,5%	14,3%	27,5%	37,4%	471,2%
<b>CDI</b>	2,6%	12,4%	27,3%	35,4%	433,9%
<b>CDI + (anualizado)</b>	3,5%	1,7%	0,1%	0,5%	0,4%
<b>% CDI</b>	133,7%	115,3%	100,6%	105,5%	108,6%

# ICATU VANGUARDA CRÉDITO PRIVADO LIQUIDEZ FIRF LP



## COMENTÁRIOS DO GESTOR

No mês o IV CP Liquidez FIRF LP rendeu 1,02%, contra 0,83% do CDI. Nos últimos 12 meses, o fundo acumula retorno de 14,4%, contra 12,4% do CDI.

O produto é destinado ao Público Geral e tem por objetivo entregar retornos superiores ao CDI através da alocação em ativos de crédito privado.

A carteira de crédito, que representa 70% do patrimônio do fundo, possui um spread de 1,94% acima do CDI e duration de 2,00 anos.

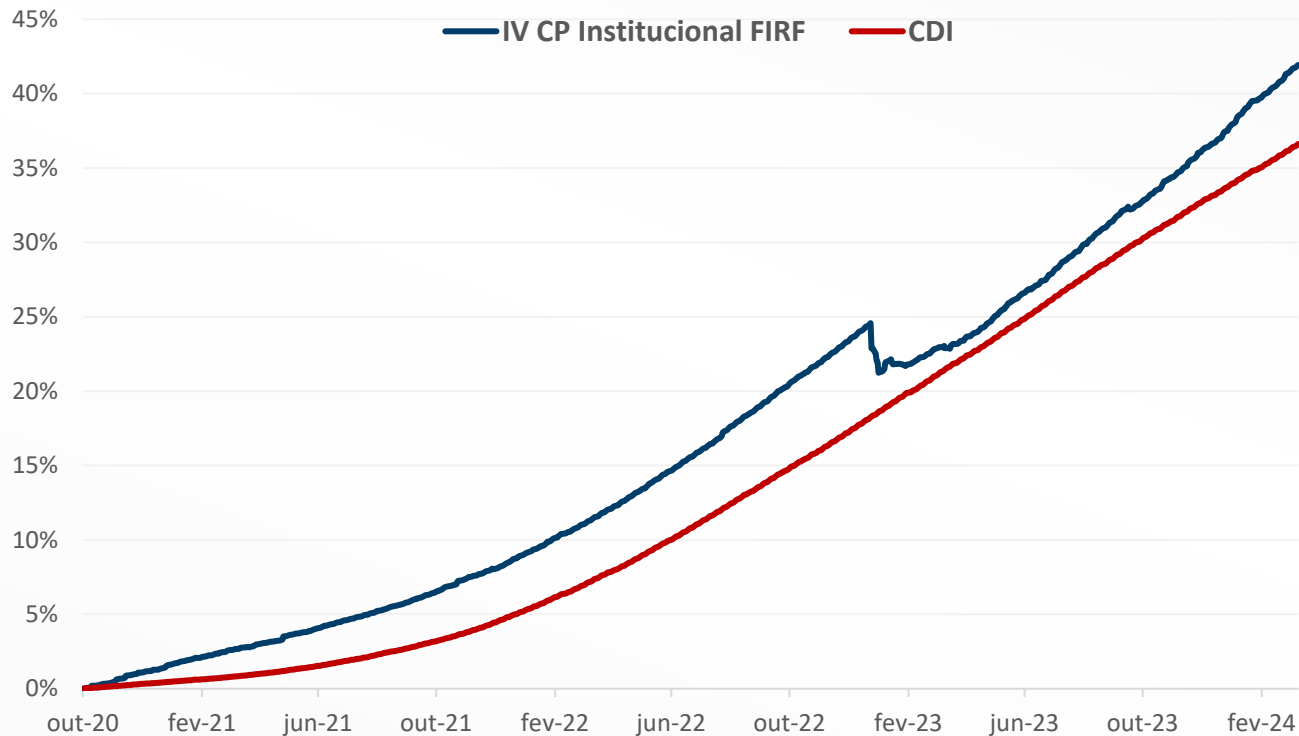
## CARACTERÍSTICAS

CNPJ	44.917.374/0001-41
Administrador	BEM DTVM
Custodiante	Banco Bradesco S/A
Início	21/09/2022
Benchmark	CDI
PL Atual	R\$ 194.174.863
PL Médio (12m)	R\$ 153.899.610
Taxa de Administração	0,40% a.a.
Taxa de Performance	20% s/ 100% do CDI
Periodicidade	Semestral
Aplicação Mínima Inicial	R\$ 500,00
Movimentação Mínima	R\$ 500,00
Saldo Mínimo	R\$ 500,00
Aplicações (Cotização/Liquidação)	D+0 / D+0
Resgates (Cotização/Liquidação)	D+0 / D+1

Carteira de Crédito – CP Liquidez	jan-24	fev-24	mar-24
%PL Investido	79,75%	73,62%	70,40%
Spread de Crédito	1,99%	1,94%	1,94%
Duration	2,04	1,99	2,00
Número de Emissores	115	115	115
%PL Médio por emissor	0,69%	0,64%	0,61%
Maior emissor	2,72%	2,43%	2,43%
10 Maiores emissores	20,49%	18,77%	18,36%

	ANO	12 MESES	24 MESES	36 MESES	INÍCIO
Icatu Vanguarda CP Liquidez FIRF	3,4%	14,4%	26,8%	36,7%	468,1%
CDI	2,6%	12,4%	27,3%	35,4%	433,9%
CDI + (anualizado)	3,1%	1,8%	-	0,3%	0,3%
% CDI	129,5%	116,5%	98,1%	103,5%	107,9%

# ICATU VANGUARDA CRÉDITO PRIVADO INSTITUCIONAL FIRF



## COMENTÁRIOS DO GESTOR

No mês IV Crédito Institucional rendeu 1,13%, contra 0,83% do CDI. Nos últimos 12 meses, o fundo acumula retorno de 15,5%, contra 12,4% do CDI.

O produto é destinado a Investidor Qualificado, estando enquadrado à resolução 4.994 do CMN, e tem por objetivo entregar retornos superiores ao CDI através da alocação em ativos de crédito privado.

A carteira de crédito, que representa 89% do patrimônio do fundo, possui um spread de 2,33% acima do CDI e duration de 2,38 anos.

## CARACTERÍSTICAS

<b>CNPJ</b>	36.521.750/0001-56
<b>Administrador</b>	BEM DTVM
<b>Custodiante</b>	Banco Bradesco S/A
<b>Início</b>	19/10/2020
<b>Benchmark</b>	CDI
<b>PL Atual</b>	R\$ 490.042.451
<b>PL Médio (12m)</b>	R\$ 416.379.296
<b>Taxa de Administração</b>	0,400% a.a.
<b>Taxa de Performance</b>	20% s/ 100% do CDI
<b>Periodicidade</b>	Semestral
<b>Aplicação Mínima Inicial</b>	Não Há
<b>Movimentação Mínima</b>	Não Há
<b>Saldo Mínimo</b>	Não Há
<b>Aplicações (Cotização/Liquidação)</b>	D+0 / D+0
<b>Resgates (Cotização/Liquidação)</b>	D+30 / D+31

### Carteira de Crédito - CP Institucional

	jan-24	fev-24	mar-24
<b>%PL Investido</b>	97,13%	82,77%	89,29%
<b>Spread de Crédito</b>	2,43%	2,38%	2,33%
<b>Duration</b>	2,42	2,37	2,38
<b>Número de Emissores</b>	120	120	121
<b>%PL Médio por emissor</b>	0,81%	0,69%	0,74%
<b>Maior emissor</b>	3,69%	2,32%	2,55%
<b>10 Maiores emissores</b>	20,05%	16,68%	19,19%

### Icatu Vanguarda CP Institucional FIRF

#### CDI

#### CDI + (anualizado)

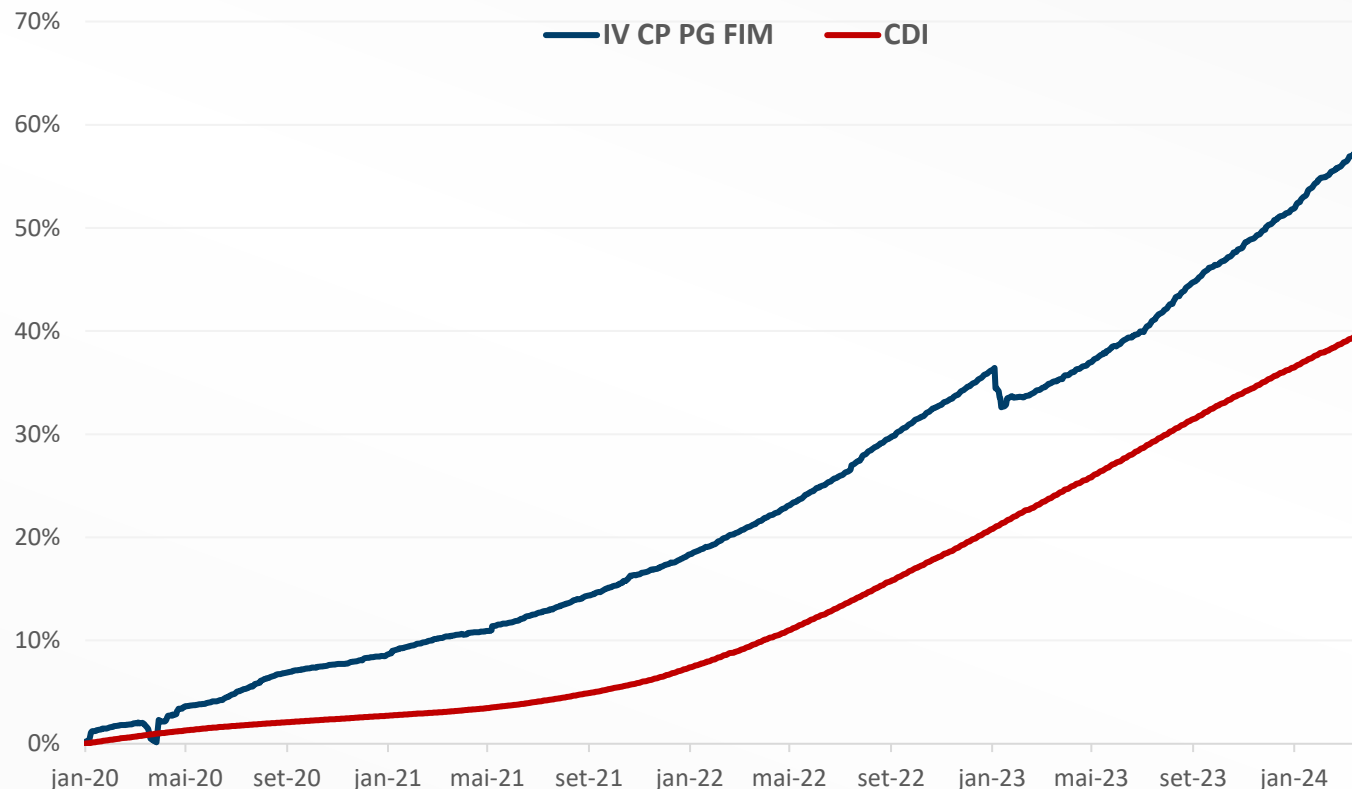
#### % CDI

	ANO	12 MESES	24 MESES	36 MESES	INÍCIO
<b>Icatu Vanguarda CP Institucional FIRF</b>	3,9%	15,5%	27,3%	38,1%	41,9%
<b>CDI</b>	2,6%	12,4%	27,3%	35,4%	36,6%
<b>CDI + (anualizado)</b>	5,1%	2,8%	0,0%	0,7%	1,1%
<b>% CDI</b>	148,6%	125,2%	100,1%	107,6%	114,5%

# ICATU VANGUARDA PG FIM CP

Sumário Fundos

ICATU | VANGUARDA



## COMENTÁRIOS DO GESTOR

No mês o IV Crédito PG rendeu 1,17%, contra 0,83% do CDI. Nos últimos 12 meses, o fundo acumula retorno de 16,4%, contra 12,4% do CDI.

O produto é destinado ao Público Geral, podendo alocar até 20% do seu patrimônio em FIDCs, CRIs e debêntures emitidas por empresas de capital fechado, além de até 20% em Bonds emitidos no exterior.

A carteira de crédito, que representa 89% do patrimônio do fundo, possui um spread de 2,80% acima do CDI e duration de 2,66 anos.

## CARACTERÍSTICAS

<b>CNPJ</b>	35.609.382/0001-30
<b>Administrador</b>	BEM DTVM
<b>Custodiante</b>	Banco Bradesco S/A
<b>Início</b>	08/01/2020
<b>Benchmark</b>	CDI
<b>PL Atual</b>	R\$ 723.052.389
<b>PL Médio (12m)</b>	R\$ 652.536.227
<b>Taxa de Administração</b>	0,450% a.a.
<b>Taxa de Performance</b>	20% s/ 100% do CDI
<b>Periodicidade</b>	Semestral
<b>Aplicação Mínima Inicial</b>	R\$ 500,00
<b>Movimentação Mínima</b>	R\$ 500,00
<b>Saldo Mínimo</b>	R\$ 500,00
<b>Aplicações (Cotização/Liquidação)</b>	D+0 / D+0
<b>Resgates (Cotização/Liquidação)</b>	D+30 / D+31

### Carteira de Crédito - CP Público Geral

	jan-24	fev-24	mar-24
<b>%PL Investido</b>	94,09%	90,04%	88,72%
<b>Spread de Crédito</b>	2,73%	2,78%	2,80%
<b>Duration</b>	2,67	2,61	2,66
<b>Número de Emissores</b>	119	120	119
<b>%PL Médio por emissor</b>	0,79%	0,75%	0,75%
<b>Maior emissor</b>	2,83%	2,59%	2,51%
<b>10 Maiores emissores</b>	21,55%	20,74%	20,53%

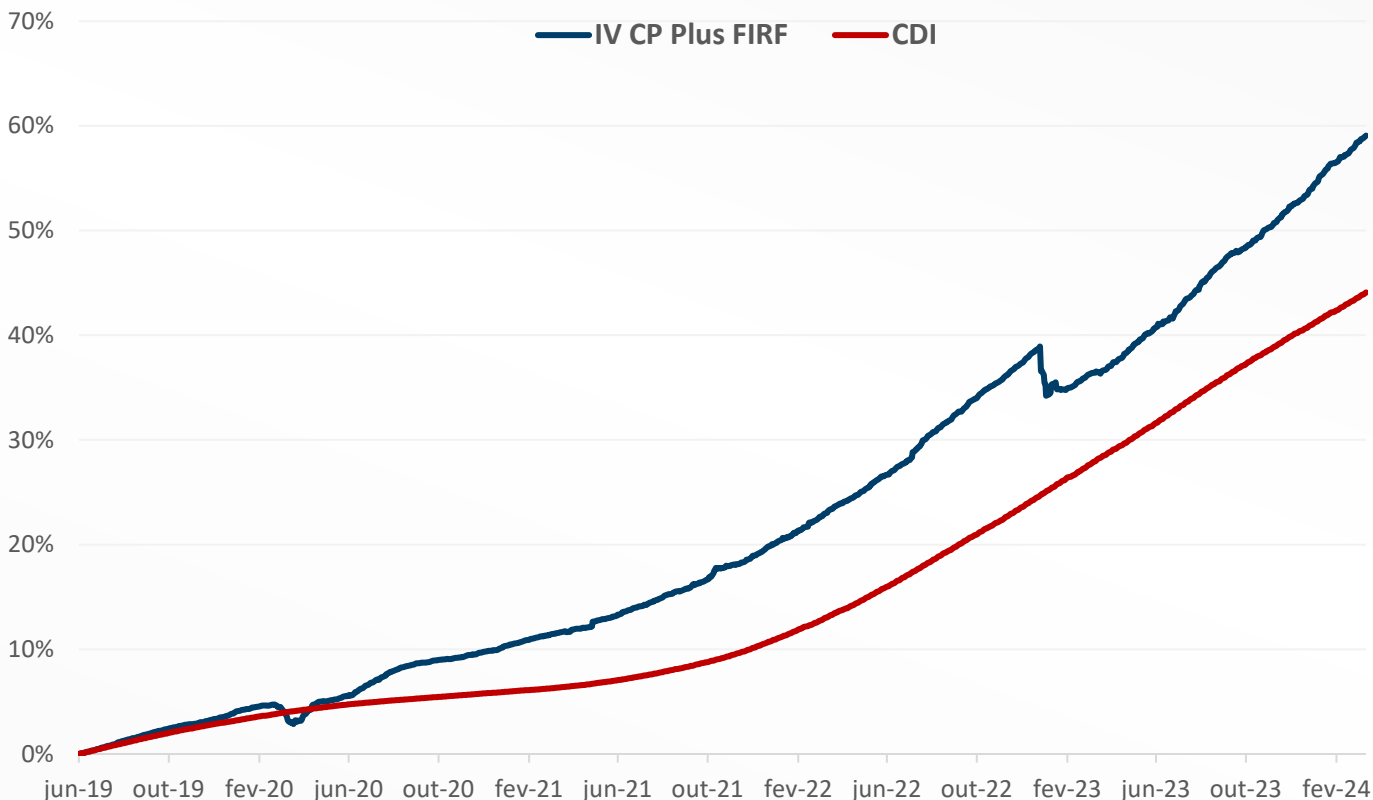
### PERFORMANCE ANUALIZADA

	ANO	12 MESES	24 MESES	36 MESES	INÍCIO
<b>Icatu Vanguarda PG FIM CP</b>	4,1%	16,4%	29,7%	42,5%	57,6%
<b>CDI</b>	2,6%	12,4%	27,3%	35,4%	39,7%
<b>CDI + (anualizado)</b>	5,8%	3,6%	0,9%	1,7%	2,9%
<b>% CDI</b>	155,7%	133,0%	108,9%	120,0%	144,9%

# ICATU VANGUARDA CREDIT PLUS FIC FIRF CP

Sumário Fundos

ICATU | VANGUARDA



## COMENTÁRIOS DO GESTOR

No mês o IV Crédito Plus rendeu 1,21%, contra 0,83% do CDI. Nos últimos 12 meses, o fundo acumula retorno de 16,6%, contra 12,4% do CDI.

O produto é destinado a Investidores Qualificados, podendo alocar até 40% do seu patrimônio em FIDCs, CRIs e debêntures emitidas por empresas de capital fechado, além de até 40% em Bonds emitidos no exterior.

A carteira de crédito, que representa 96% do patrimônio do fundo, possui um spread de 3,11% acima do CDI e duration de 2,70 anos.

## CARACTERÍSTICAS

<b>CNPJ</b>	32.760.042/0001-17
<b>Administrador</b>	BEM DTVM
<b>Custodiante</b>	Banco Bradesco S/A
<b>Início</b>	17/06/2019
<b>Benchmark</b>	CDI
<b>PL Atual</b>	R\$ 565.872.829
<b>PL Médio (12m)</b>	R\$ 538.987.600
<b>Taxa de Administração</b>	0,500% a.a.
<b>Taxa de Performance</b>	20% s/ 100% do CDI
<b>Periodicidade</b>	Semestral
<b>Aplicação Mínima Inicial</b>	R\$ 20.000,00
<b>Movimentação Mínima</b>	R\$ 5.000,00
<b>Saldo Mínimo</b>	R\$ 20.000,00
<b>Aplicações (Cotização/Liquidação)</b>	D+0/D+0
<b>Resgates (Cotização/Liquidação)</b>	D+45/D+46

### Carteira de Crédito - CP Plus

	jan-24	fev-24	mar-24
<b>%PL Investido</b>	94,66%	95,66%	96,15%
<b>Spread de Crédito</b>	3,04%	3,12%	3,11%
<b>Duration</b>	2,73	2,67	2,70
<b>Número de Emissores</b>	105	104	104
<b>%PL Médio por emissor</b>	0,90%	0,92%	0,92%
<b>Maior emissor</b>	2,87%	2,97%	3,01%
<b>10 Maiores emissores</b>	19,98%	21,60%	21,96%

	ANO	12 MESES	24 MESES	36 MESES	INÍCIO
<b>Icatu Vanguarda Credit Plus FIRF</b>	4,1%	16,6%	29,0%	42,5%	59,1%
<b>CDI</b>	2,6%	12,4%	27,3%	35,4%	44,1%
<b>CDI + (anualizado)</b>	5,7%	3,7%	0,7%	1,7%	2,1%
<b>% CDI</b>	154,8%	134,0%	106,3%	119,9%	134,0%





**ICATU | VANGUARDA**

**FUNDOS CVM 555 - RENDA FIXA TOTAL RETURN**

---

# ICATU VANGUARDA INFLAÇÃO CRÉDITO PRIVADO FIRF LP (IV TOTAL RETURN RF CP)

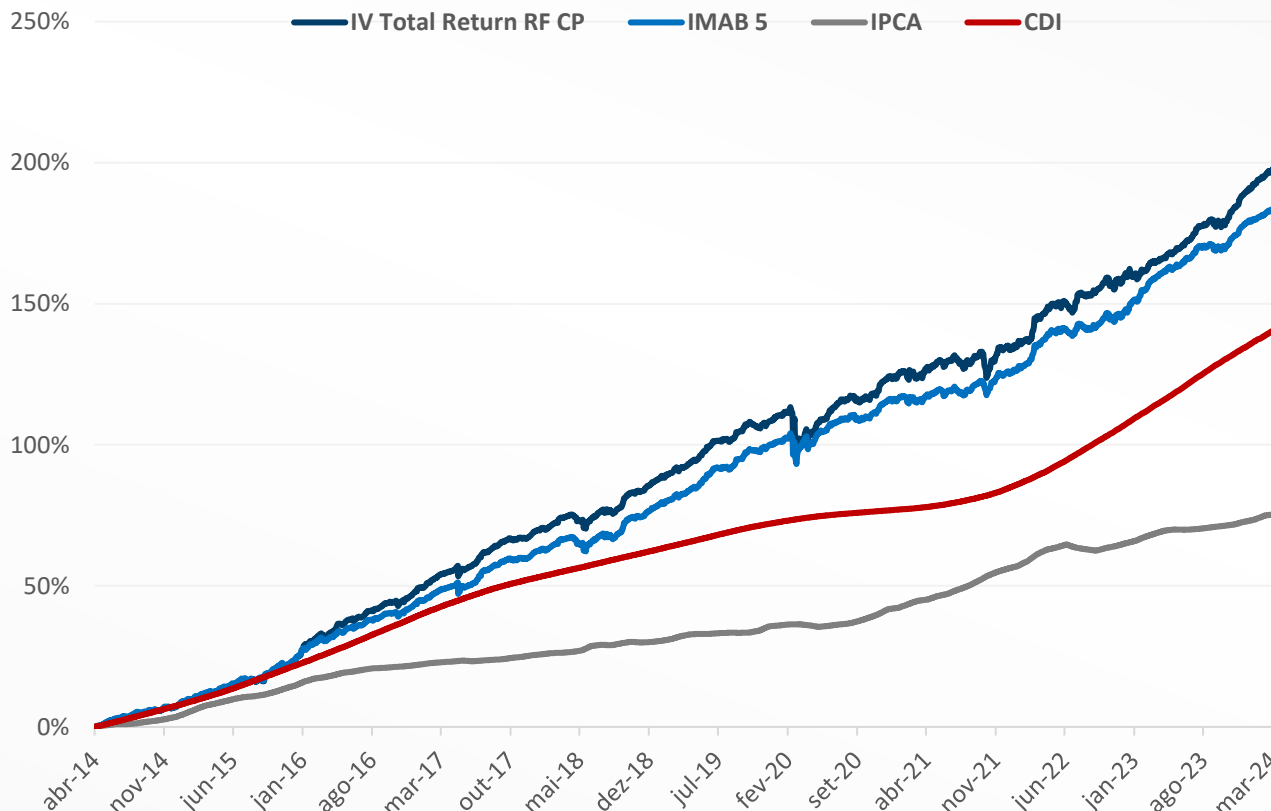
## COMENTÁRIOS DO GESTOR

No mês o IV Total Return rendeu 0,91%. Nos últimos 12 meses, o fundo acumula retorno de 12,7%, contra 4,0% do IPCA. O produto é destinado ao Público Geral, estando enquadrado na Resolução 4.994 do CMN e Resoluções 4.963 e 4.993 do CMN.

Em relação à parcela de risco de mercado, foram divulgados dados de atividade econômica resiliente referente ao primeiro trimestre do ano. Em paralelo, os últimos dados de inflação continuaram a trazer sinais amarelos para a condução da política monetária. Em particular, as inflações de grupos mais inerciais, como serviços subjacentes e intensivos em mão de obra, seguem bastante pressionadas, com repique na margem. Por outro lado, apesar da surpresa altista nos headlines de inflação, o processo de desinflação segue em curso, ajudado, principalmente, pelo grupo de bens. No âmbito internacional, segue a dúvida quanto ao início do afrouxamento monetário, dada a resiliência da atividade econômica e mercado de trabalho apertado nos EUA. Diante de todo esse cenário de incerteza, em sua reunião de março, o COPOM decidiu por reduzir o alcance de sua sinalização futura, ao indicar um corte de mesma magnitude para a próxima reunião, sem mencionar a reunião subsequente, levando o mercado a precificar uma redução no ritmo de corte de juros em junho. Com a abertura das curvas de juros, aproveitamos para adicionar posições em juros reais por entendermos que o nível é atrativo. Além disso, aproveitamos a volatilidade do mercado para operar taticamente os juros nominais. Com isso, o fundo encerrou o mês com 2,92 anos de duration e 112% de indexação ao IPCA.

## CARACTERÍSTICAS

CNPJ	19.719.727/0001-51
Administrador	BEM DTVM
Custodiante	Banco Bradesco S/A
Início	25/04/2014
Benchmark	IMA-B 5
PL Atual	R\$ 505.827.910
PL Médio (12m)	R\$ 525.459.015
Taxa de Administração	0,400% a.a.
Taxa de Performance	20% s/ 100% do IMA B-5
Periodicidade	Semestral
Aplicação Mínima Inicial	R\$ 500,00
Movimentação Mínima	R\$ 500,00
Saldo Mínimo	R\$ 500,00
Aplicações (Cotização/Liquidação)	D+0 / D+0
Resgates (Cotização/Liquidação)	D+5 / D+6

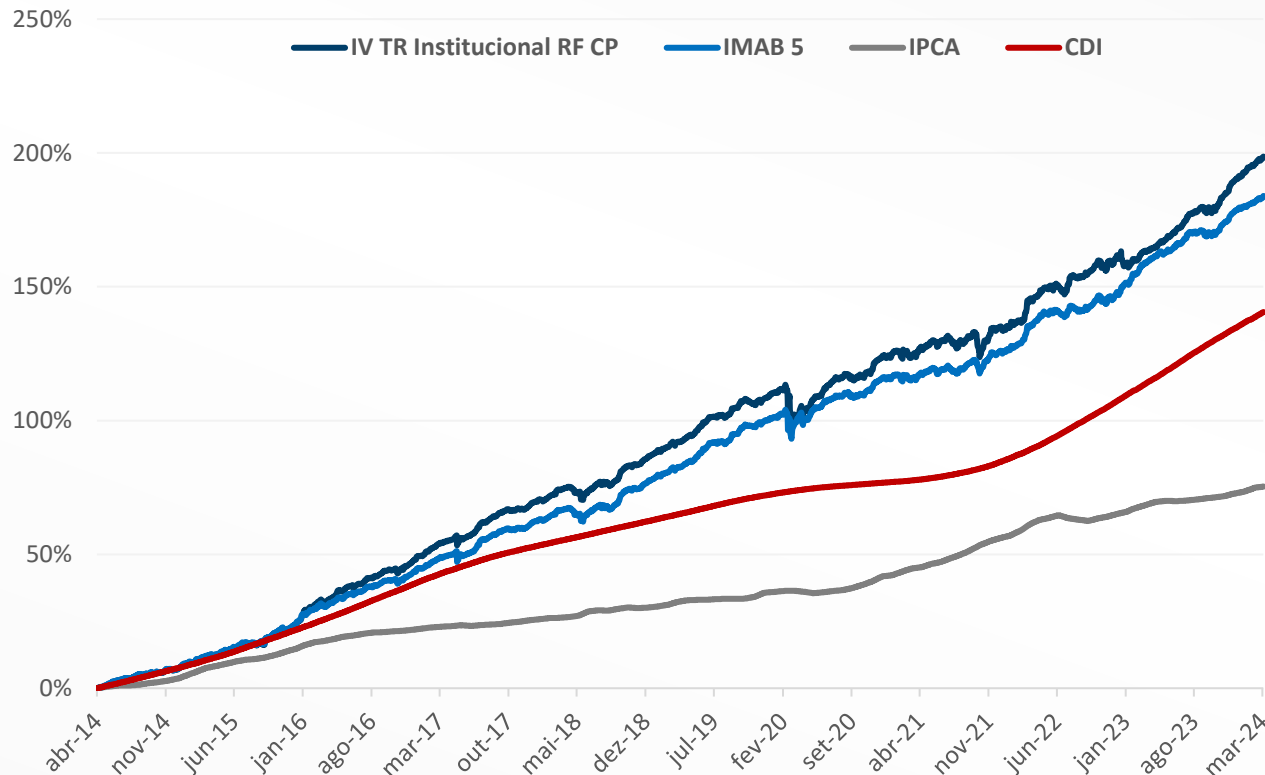


### Carteira de Crédito – Total Return

	jan-24	fev-24	mar-24
%PL Investido	85,17%	77,21%	78,73%
Spread de Crédito	2,01%	1,87%	1,84%
Duration	3,06	3,05	3,08
Número de Emissores	94	92	93
%PL Médio por emissor	0,91%	0,84%	0,85%
Maior emissor	5,42%	4,14%	4,32%
10 Maiores emissores	27,72%	25,63%	25,06%

	ANO	12 MESES	24 MESES	36 MESES	INÍCIO
Icatu Vanguarda Inflação CP FIRF	3,1%	12,7%	22,0%	32,7%	198,0%
IMAB-5	2,1%	9,6%	21,0%	31,6%	183,9%
IPCA	1,5%	4,0%	8,8%	21,1%	75,3%
CDI	2,6%	12,4%	27,3%	35,4%	140,6%

# ICATU VANGUARDA TOTAL RETURN CP INSTITUCIONAL FIRF



## COMENTÁRIOS DO GESTOR

No mês o IV Total Return CP Institucional rendeu 0,95%. Nos últimos 12 meses, o fundo acumula retorno de 13,5%, contra 12,4% do CDI.

Em relação à parcela de risco de mercado, foram divulgados dados de atividade econômica resiliente referente ao primeiro trimestre do ano. Em paralelo, os últimos dados de inflação continuaram a trazer sinais amarelos para a condução da política monetária. Em particular, as inflações de grupos mais inerciais, como serviços subjacentes e intensivos em mão de obra, seguem bastante pressionadas, com repique na margem. Por outro lado, apesar da surpresa altista nos headlines de inflação, o processo de desinflação segue em curso, ajudado, principalmente, pelo grupo de bens. No âmbito internacional, segue a dúvida quanto ao início do afrouxamento monetário, dada a resiliência da atividade econômica e mercado de trabalho apertado nos EUA. Diante de todo esse cenário de incerteza, em sua reunião de março, o COPOM decidiu por reduzir o alcance de sua sinalização futura, ao indicar um corte de mesma magnitude para a próxima reunião, sem mencionar a reunião subsequente, levando o mercado a precificar uma redução no ritmo de corte de juros em junho. Com a abertura das curvas de juros, aproveitamos para adicionar posições em juros reais por entendermos que o nível é atrativo. Além disso, aproveitamos a volatilidade do mercado para operar taticamente os juros nominais. Com isso, o fundo encerrou o mês com 2,94 anos de duration e 111% de indexação ao IPCA.

## CARACTERÍSTICAS

CNPJ	44.212.261/0001-40
Administrador	BEM DTVM
Custodiante	Banco Bradesco S/A
Início	19/04/2022
Benchmark	CDI
PL Atual	R\$ 229.222.350
PL Médio (12m)	R\$ 212.643.605
Taxa de Administração	0,450% a.a.
Taxa de Performance	20% s/ 100% do CDI
Periodicidade	Anual
Aplicação Mínima Inicial	R\$ 500,00
Movimentação Mínima	R\$ 500,00
Saldo Mínimo	R\$ 500,00
Aplicações (Cotização/Liquidação)	D+0 / D+0
Resgates (Cotização/Liquidação)	DC+30 / DU+1

## Carteira de Crédito – TR CP Institucional

	jan-24	fev-24	mar-24
%PL Investido	83,88%	83,43%	85,61%
Spread de Crédito	2,30%	2,18%	2,04%
Duration	3,09	3,01	3,12
Número de Emissores	117	114	116
%PL Médio por emissor	0,72%	0,73%	0,74%
Maior emissor	3,62%	3,25%	3,25%
10 Maiores emissores	18,34%	18,25%	19,47%

	ANO	12 MESES	24 MESES	36 MESES	INÍCIO
<b>Icatu Vanguarda TR CP Institucional FIRF</b>	<b>3,1%</b>	<b>13,5%</b>	<b>22,3%</b>	<b>33,0%</b>	<b>198,7%</b>
<b>CDI</b>	<b>2,6%</b>	<b>12,4%</b>	<b>27,3%</b>	<b>35,4%</b>	<b>140,6%</b>
<b>IMAB-5</b>	<b>2,1%</b>	<b>9,6%</b>	<b>21,0%</b>	<b>31,6%</b>	<b>183,9%</b>
<b>IPCA</b>	<b>1,5%</b>	<b>4,0%</b>	<b>8,8%</b>	<b>21,1%</b>	<b>75,3%</b>

\*O Fundo é fruto de uma cisão parcial ocorrida em 18/04/2022 com recursos provenientes do Fundo ICATU VANGUARDA INFLAÇÃO CRÉDITO PRIVADO FIRF LP – CNPJ: 19.719.727/0001-51.

# ICATU VANGUARDA TOTAL RETURN CRÉDITO PRIVADO PG FIRF

Sumário Fundos

ICATU | VANGUARDA

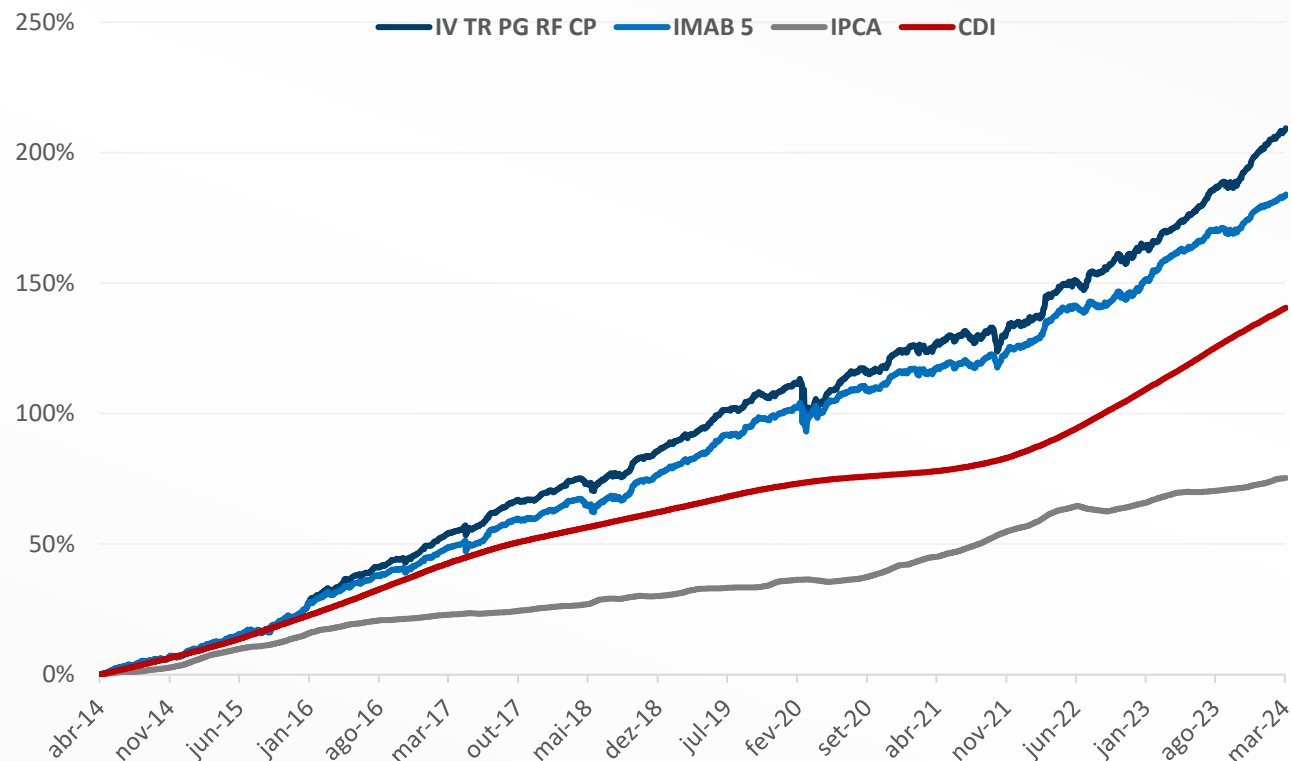
## COMENTÁRIOS DO GESTOR

No mês o IV Total Return CP PG rendeu 1,01%. Nos últimos 12 meses, o fundo acumula retorno de 14,8%, contra 12,4% do CDI. O produto é destinado ao Público Geral.

Em relação à parcela de risco de mercado, foram divulgados dados de atividade econômica resiliente referente ao primeiro trimestre do ano. Em paralelo, os últimos dados de inflação continuaram a trazer sinais amarelos para a condução da política monetária. Em particular, as inflações de grupos mais inerciais, como serviços subjacentes e intensivos em mão de obra, seguem bastante pressionadas, com repique na margem. Por outro lado, apesar da surpresa altista nos headlines de inflação, o processo de desinflação segue em curso, ajudado, principalmente, pelo grupo de bens. No âmbito internacional, segue a dúvida quanto ao início do afrouxamento monetário, dada a resiliência da atividade econômica e mercado de trabalho apertado nos EUA. Diante de todo esse cenário de incerteza, em sua reunião de março, o COPOM decidiu por reduzir o alcance de sua sinalização futura, ao indicar um corte de mesma magnitude para a próxima reunião, sem mencionar a reunião subsequente, levando o mercado a precificar uma redução no ritmo de corte de juros em junho. Com a abertura das curvas de juros, aproveitamos para adicionar posições em juros reais por entendermos que o nível é atrativo. Além disso, aproveitamos a volatilidade do mercado para operar taticamente os juros nominais. Com isso, o fundo encerrou o mês com 2,86 anos de duration e 113% de indexação ao IPCA.

## CARACTERÍSTICAS

CNPJ	44.212.301/0001-54
Administrador	BEM DTVM
Custodiante	Banco Bradesco S/A
Início	19/04/2022
Benchmark	CDI
PL Atual	R\$ 31.333.553
PL Médio (12m)	R\$ 55.540.444
Taxa de Administração	0,500% a.a.
Taxa de Performance	20% s/ 100% do CDI
Periodicidade	Anual
Aplicação Mínima Inicial	R\$ 500,00
Movimentação Mínima	R\$ 500,00
Saldo Mínimo	R\$ 500,00
Aplicações (Cotização/Liquidação)	D+0 / D+0
Resgates (Cotização/Liquidação)	DC+30 / DU+1



Carteira de Crédito – TR CP PG	jan-24	fev-24	mar-24
%PL Investido	89,53%	89,57%	90,49%
Spread de Crédito	2,60%	2,60%	2,62%
Duration	2,70	2,61	2,79
Número de Emissores	83	83	86
%PL Médio por emissor	1,08%	1,08%	1,05%
Maior emissor	3,21%	3,76%	3,72%
10 Maiores emissores	22,51%	24,76%	24,95%

	ANO	12 MESES	24 MESES	36 MESES	INÍCIO
Icatu Vanguarda TR CP PG FIRF	3,3%	14,8%	26,7%	37,7%	209,3%
CDI	2,6%	12,4%	27,3%	35,4%	140,6%
IMAB-5	2,1%	9,6%	21,0%	31,6%	183,9%
IPCA	1,5%	4,0%	8,8%	21,1%	75,3%

\*O Fundo é fruto de uma cisão parcial ocorrida em 18/04/2022 com recursos provenientes do Fundo ICATU VANGUARDA INFLAÇÃO CRÉDITO PRIVADO FIRF LP – CNPJ: 19.719.727/0001-51.



# ICATU VANGUARDA INCENTIVADO EM INFRAESTRUTURA FIRF

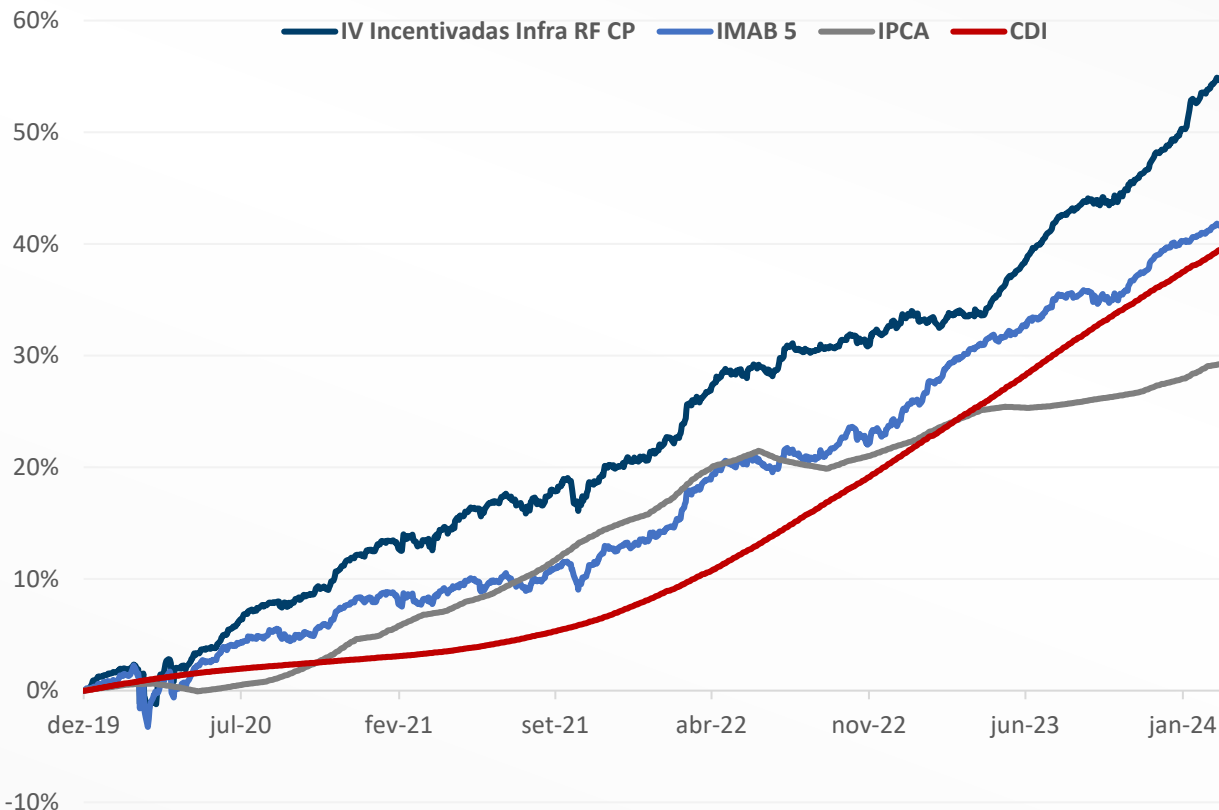
## CARACTERÍSTICAS

CNPJ	34.793.170/0001-92
Administrador	BEM DTVM
Custodiante	Banco Bradesco S/A
Início	27/12/2019
Benchmark	-
PL Atual	R\$ 145.810.989
PL Médio (12m)	R\$ 121.755.903
Taxa de Administração	0,500% a.a.
Taxa de Performance	20% s/ 100% do IPCA
Periodicidade	Anual
Aplicação Mínima Inicial	R\$ 500,00
Movimentação Mínima	R\$ 500,00
Saldo Mínimo	R\$ 500,00
Aplicações (Cotização/Liquidação)	D+0 / D+0
Resgates (Cotização/Liquidação)	D+30 / D+31

## COMENTÁRIOS DO GESTOR

No mês o IV Infraestrutura rendeu 1,10%. Nos últimos 12 meses, o fundo acumula retorno de 16,1%, contra 4,00% do IPCA. Cabe destacar que os rendimentos do produto são isentos de imposto de renda para pessoas físicas. O portfólio de crédito privado é composto por 48 emissores diferentes, cuja exposição média representa 1,94% do patrimônio. Esta carteira apresenta spread médio de crédito de 1,64% e duration de 5,63 anos.

Em relação à parcela de risco de mercado, foram divulgados dados de atividade econômica resiliente referente ao primeiro trimestre do ano. Em paralelo, os últimos dados de inflação continuaram a trazer sinais amarelos para a condução da política monetária. Em particular, as inflações de grupos mais inerciais, como serviços subjacentes e intensivos em mão de obra, seguem bastante pressionadas, com repique na margem. Por outro lado, apesar da surpresa altista nos headlines de inflação, o processo de desinflação segue em curso, ajudado, principalmente, pelo grupo de bens. No âmbito internacional, segue a dúvida quanto ao início do afrouxamento monetário, dada a resiliência da atividade econômica e mercado de trabalho apertado nos EUA. Diante de todo esse cenário de incerteza, em sua reunião de março, o COPOM decidiu por reduzir o alcance de sua sinalização futura, ao indicar um corte de mesma magnitude para a próxima reunião, sem mencionar a reunião subsequente, levando o mercado a precificar uma redução no ritmo de corte de juros em junho. Com a abertura das curvas de juros, aproveitamos para adicionar posições em juros reais por entendermos que o nível é atrativo. Além disso, aproveitamos a volatilidade do mercado para operar taticamente os juros nominais. Com isso, o fundo encerrou o mês com 2,92 anos de duration e 105% de indexação ao IPCA.



## Carteira de Crédito – Total Return Incentivado

	jan-24	fev-24	mar-24
%PL Investido	92,02%	87,30%	93,31%
Spread de Crédito	2,03%	1,68%	1,64%
Duration	5,80	5,74	5,63
Número de Emissores	43	42	48
%PL Médio por emissor	2,14%	2,08%	1,94%
Maior emissor	4,22%	3,97%	3,92%
10 Maiores emissores	35,71%	33,58%	33,08%

	ANO	12 MESES	24 MESES	36 MESES	INÍCIO
<b>Icatu Vanguarda Incentivado Infraestrutura FIRF</b>	4,8%	16,1%	23,9%	37,0%	55,5%
<b>IMAB-5</b>	2,1%	9,6%	21,0%	31,6%	42,2%
<b>IPCA</b>	1,5%	4,0%	8,8%	21,1%	29,3%
<b>CDI</b>	2,6%	12,4%	27,3%	35,4%	39,9%





**ICATU | VANGUARDA**

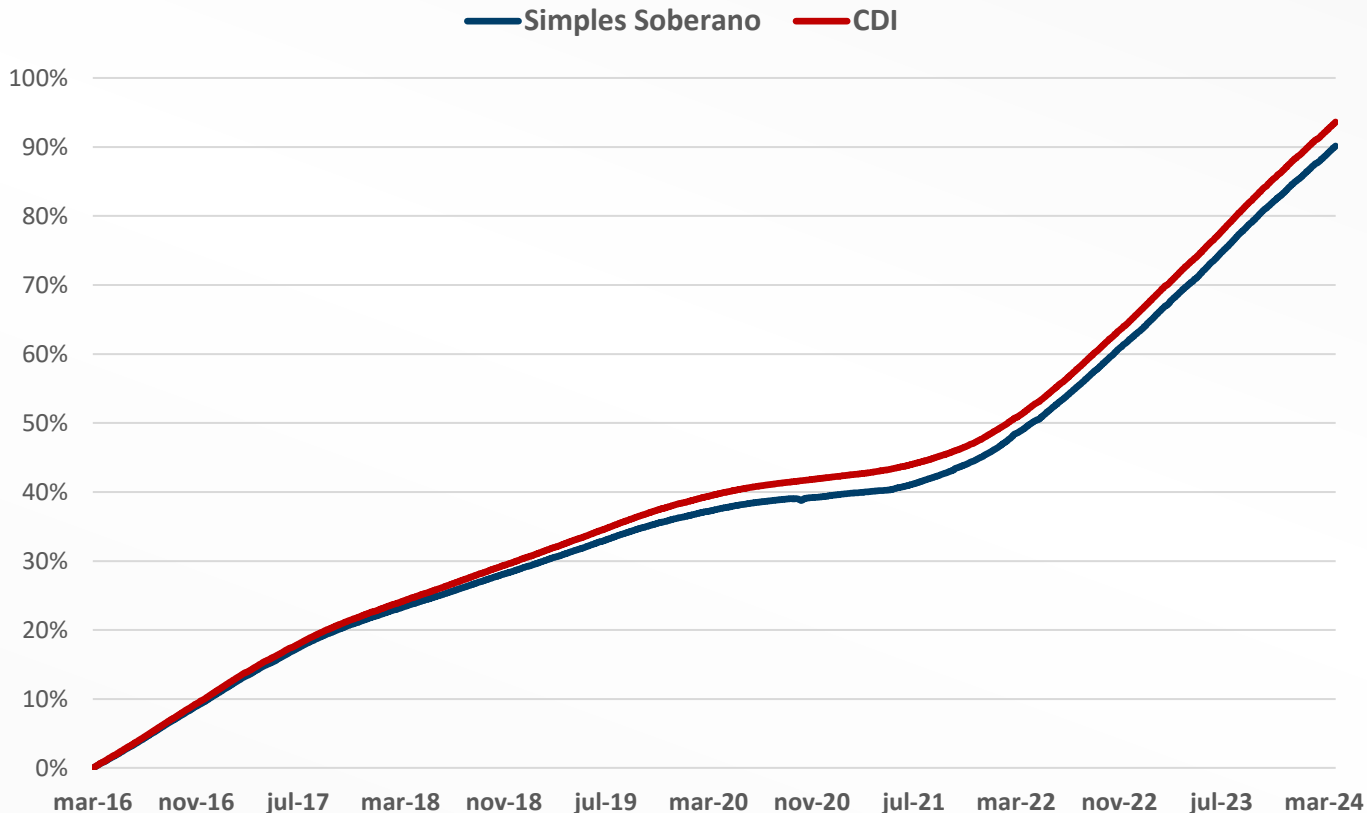
**FUNDOS CVM 555 - RENDA FIXA ÍNDICE / BETA**

---

# ICATU VANGUARDA SIMPLES SOBERANO FIRF

Sumário Fundos

ICATU | VANGUARDA



## COMENTÁRIOS DO GESTOR

No mês o IV Simples Soberano rendeu 0,85%, contra 0,83% do CDI. Nos últimos 12 meses, o fundo acumula retorno de 12,3%, contra 12,4% do CDI.

Fundo soberano 100% LFT (ou LTN Casadas).

## CARACTERÍSTICAS

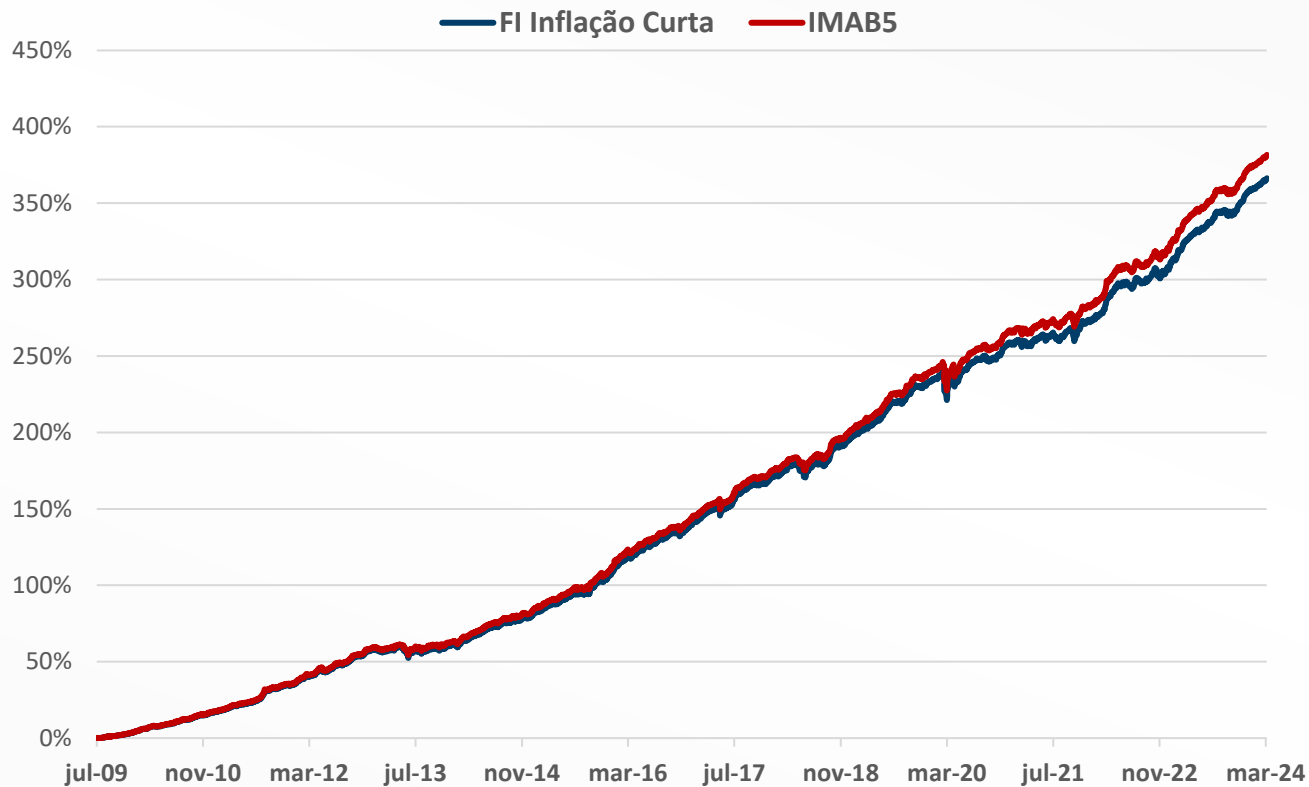
CNPJ	14.843.784/0001-24
Administrador	BEM DTVM
Custodiante	Banco Bradesco S/A
Início	01/03/2016
Benchmark	CDI
PL Atual	R\$ 83.387.112
PL Médio (12m)	R\$ 178.439.826
Taxa de Administração	0,150% a.a.
Taxa de Performance	-
Periodicidade	-
Aplicação Mínima Inicial	R\$ 20.000,00
Movimentação Mínima	Apl: R\$ 1.000,00 Resg: R\$ 5.000,00
Saldo Mínimo	R\$ 5.000,00
Aplicações (Cotização/Liquidação)	D+0 / D+0
Resgates (Cotização/Liquidação)	D+0 / D+0

	ANO	12 MESES	24 MESES	36 MESES	INÍCIO
Icatu Vanguarda Simples Soberano	2,6%	12,3%	27,0%	35,7%	90,2%
CDI	2,6%	12,4%	27,3%	35,4%	93,6%
% CDI	100,1%	99,3%	99,0%	100,7%	96,3%

# ICATU VANGUARDA INFLAÇÃO CURTA FIRF LP

Sumário Fundos

ICATU | VANGUARDA



## COMENTÁRIOS DO GESTOR

O fundo encerrou o mês de março com yield real médio de 6,28% e duration de 1,99 anos. A contribuição do IPCA para a rentabilidade das NTN-Bs foi de 0,55% no mês e 1,69% no ano.

## CARACTERÍSTICAS

CNPJ	10.922.432/0001-03
Administrador	BEM DTVM
Custodiante	Banco Bradesco S/A
Início	23/07/2009
Benchmark	IMA-B 5
PL Atual	R\$ 205.413.254
PL Médio (12m)	R\$ 356.337.662
Taxa de Administração	0,250% a.a.
Taxa de Performance	-
Periodicidade	-
Aplicação Mínima Inicial	R\$ 1.000.000,00
Movimentação Mínima	Não há
Saldo Mínimo	R\$ 1.000.000,00
Aplicações (Cotização/Liquidação)	D+0 / D+0
Resgates (Cotização/Liquidação)	D+0 / D+1

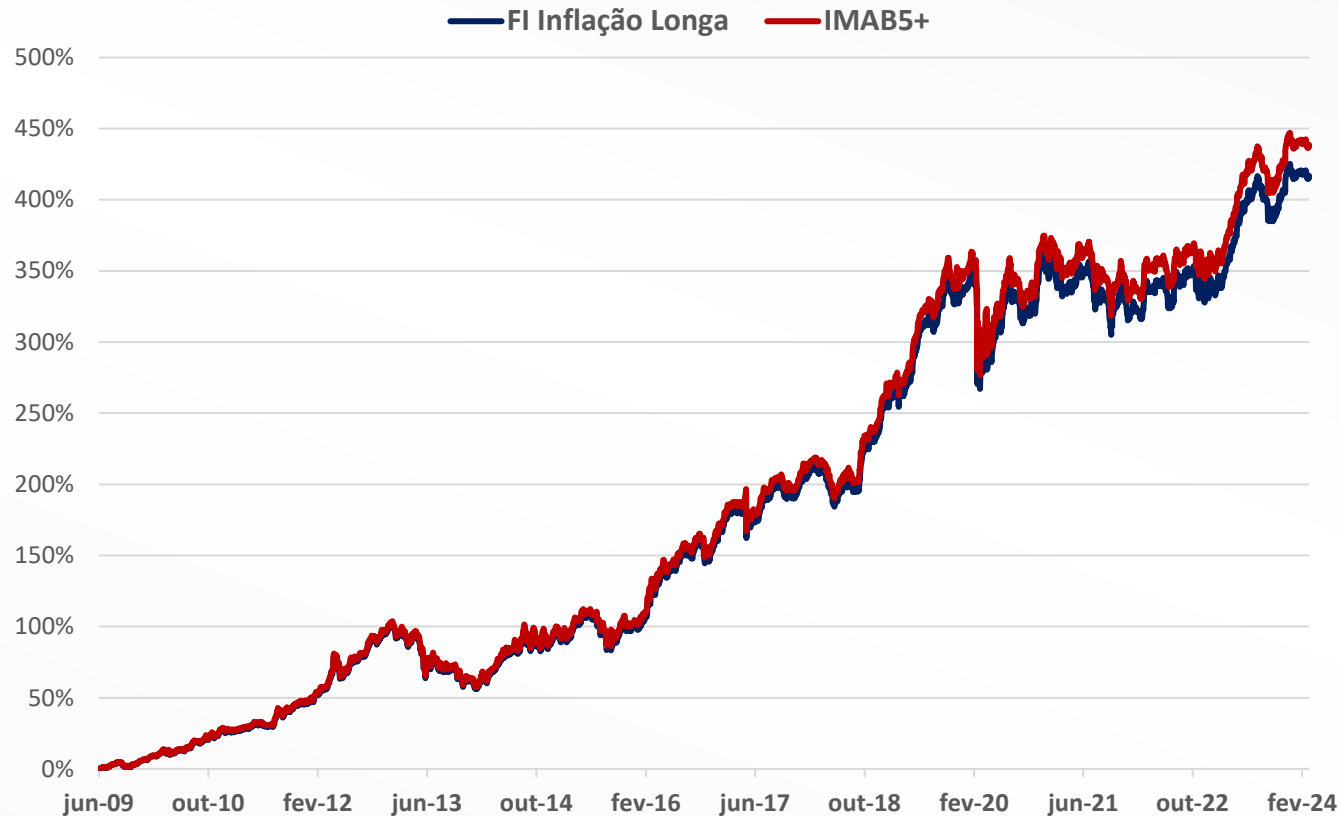
Carteira – IV Inflação Curta	jan-24	fev-24	mar-24
NTN-B 2024	25,7%	25,8%	25,3%
NTN-B 2025	16,7%	17,3%	16,9%
NTN-B 2026	25,7%	25,7%	25,1%
NTN-B 2027	10,7%	11,2%	10,9%
NTN-B 2028 e 2029	21,4%	21,6%	21,3%
Duration	2,10	2,07	1,99
Yield	5,74%	6,08%	6,28%

	ANO	2023	2022	2021	2020
Icatu Vanguarda Inflação Curta FIRF LP	2,0%	11,9%	9,3%	4,1%	7,7%
IMAB-5	2,1%	12,1%	9,8%	4,6%	8,0%

# ICATU VANGUARDA INFLAÇÃO LONGA FIRF LP

Sumário Fundos

ICATU | VANGUARDA



## COMENTÁRIOS DO GESTOR

O fundo encerrou o mês de março com yield real médio de 5,88% e duration de 10,64 anos. A contribuição do IPCA para a rentabilidade das NTN-Bs foi de 0,55% no mês e 1,69% no ano.

## CARACTERÍSTICAS

CNPJ	10.756.541/0001-06
Administrador	BEM DTVM
Custodiante	Banco Bradesco S/A
Início	26/06/2009
Benchmark	IMA-B 5+
PL Atual	R\$ 283.396.032
PL Médio (12m)	R\$ 227.352.369
Taxa de Administração	0,250% a.a.
Taxa de Performance	-
Periodicidade	-
Aplicação Mínima Inicial	R\$ 1.000.000,00
Movimentação Mínima	Não há
Saldo Mínimo	R\$ 1.000.000,00
Aplicações (Cotização/Liquidação)	D+0 / D+0
Resgates (Cotização/Liquidação)	D+0 / D+1

### Carteira – IV Inflação Longa

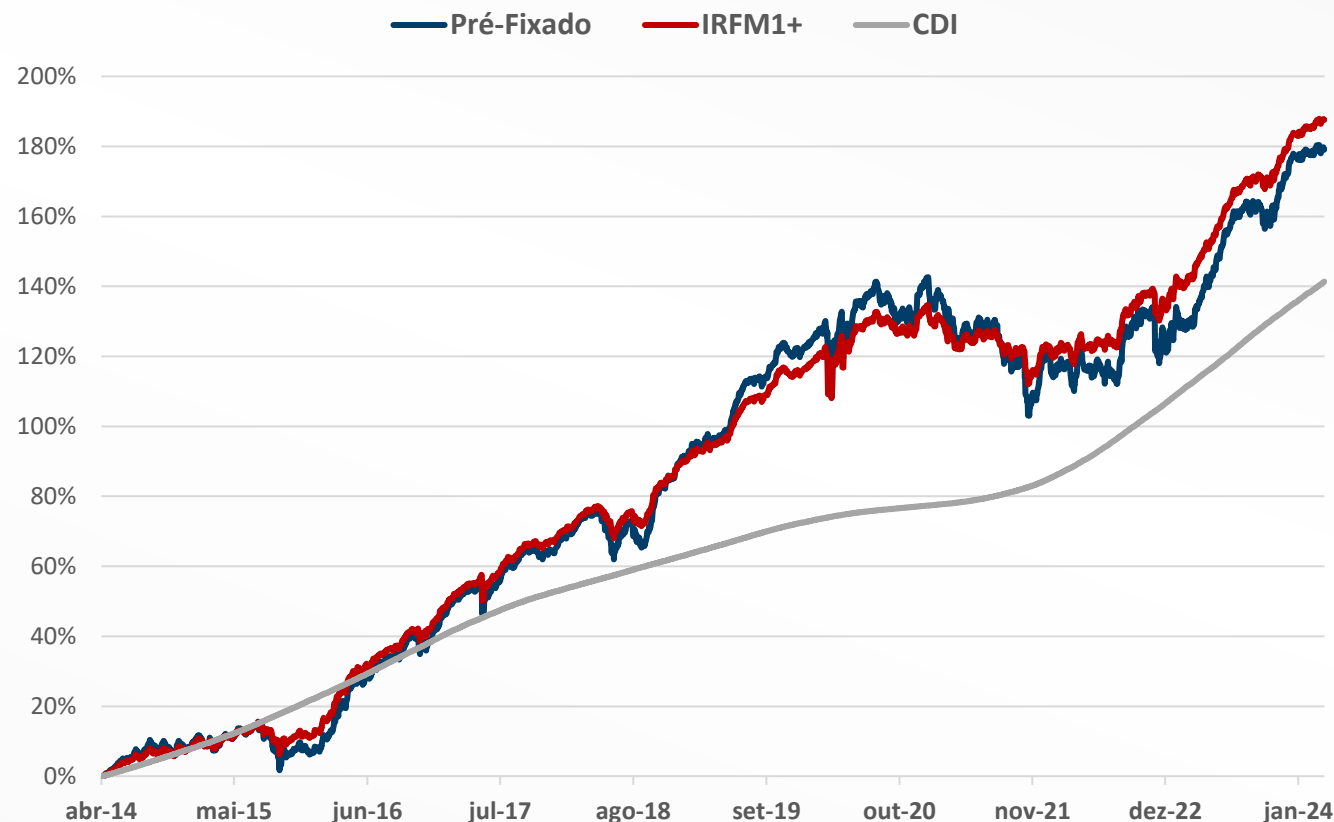
	jan-24	fev-24	mar-24
NTN-B 2029, 2030 a 2032	18,0%	17,8%	18,3%
NTN-B 2033 a 2035	19,9%	20,5%	20,8%
NTN-B 2040 e 2045	23,6%	23,2%	23,6%
NTN-B 2050 a 2060	39,0%	38,3%	38,4%
Duration	10,80	10,83	10,64
Yield	5,64%	5,79%	5,88%

	ANO	2023	2022	2021	2020
Icatu Vanguarda Inflação Longa FIRF LP	-1,6%	19,0%	2,8%	-7,0%	5,1%
IMAB-5+	-1,5%	19,3%	3,3%	-6,6%	5,5%

# ICATU VANGUARDA PRÉ FIXADO FIRF LP

Sumário Fundos

ICATU | VANGUARDA



## COMENTÁRIOS DO GESTOR

O fundo encerrou o mês de março com duration de 3,83 anos e yield médio de 10,39% a.a., enquanto a meta da taxa Selic, fixada pelo Comitê de Política Monetária (COPOM), encerrou o mês em 10,75% a.a.

## CARACTERÍSTICAS

CNPJ	19.418.031/0001-95
Administrador	BEM DTVM
Custodiante	Banco Bradesco S/A
Início	11/04/2014
Benchmark	IRF-M 1+
PL Atual	R\$ 286.627.961
PL Médio (12m)	R\$ 216.244.878
Taxa de Administração	0,300% a.a.
Taxa de Performance	20% s/ 100% IRF-M 1+
Periodicidade	Semestral
Aplicação Mínima Inicial	R\$ 500,00
Movimentação Mínima	R\$ 500,00
Saldo Mínimo	R\$ 500,00
Aplicações (Cotização/Liquidação)	D+0 / D+0
Resgates (Cotização/Liquidação)	D+0 / D+1

### Carteira – Icatu Vanguarda Pré Fixado

	Jan - 24	Fev - 24	Mar - 24
<b>Alocação DI Futuro (Principais)</b>	94,9%	98,5%	93,7%
1º	F27 - 48,7%	F27 - 49,1%	F29 - 48,1%
2º	F29 - 39,3%	F29 - 42,4%	F27 - 40,4%
3º	F26 - 6,9%	F26 - 7,02%	F26 - 5,2%
<b>Duration</b>	3,75	3,80	3,83
<b>Yield</b>	9,86%	10,0%	10,4%

	ANO	2023	2022	2021	2020
<b>Icatu Vanguarda Pré Fixado FIRF LP</b>	0,6%	20,9%	4,4%	-9,4%	9,0%
<b>IRFM 1+</b>	1,4%	18,5%	7,4%	-5,0%	8,5%

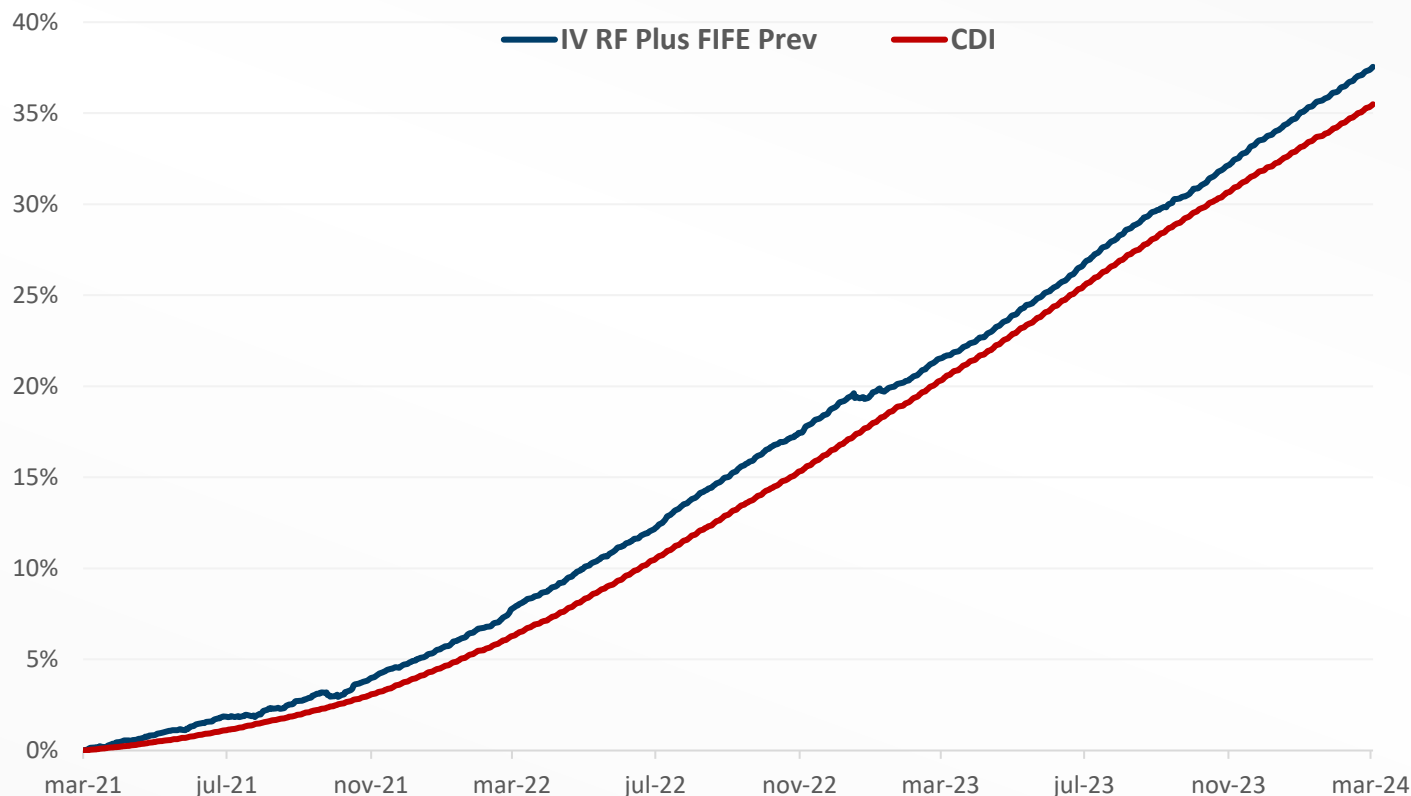


A hand is shown operating a winch on a boat deck. The winch is a mechanical device used for pulling in rope or cable. The background is a blurred view of the boat's deck and rigging. The entire image is overlaid with a semi-transparent blue filter. The text 'ICATU | VANGUARDA' is positioned in the upper left, and 'FUNDOS PREV CMN 4993 - CDI / CRÉDITO PRIVADO' is centered across the middle. A small horizontal line is located below the first few letters of the main title.

ICATU | VANGUARDA

FUNDOS PREV CMN 4993 - CDI / CRÉDITO PRIVADO

# ICATU VANGUARDA FIRF PREV PLUS FIFE LP



## COMENTÁRIOS DO GESTOR

No mês o IV RF PLUS FIFE rendeu 0,89%, contra 0,83% do CDI. Nos últimos 12 meses, o fundo acumula retorno de 13,0%, contra 12,4% do CDI. O produto é destinado a clientes que buscam investir em previdência privada, estando enquadrado à resolução 4.993 do CMN, e tem por objetivo entregar retornos superiores ao CDI através da alocação em ativos de crédito privado e renda fixa.

Em relação à parcela de risco de mercado, foram divulgados dados de atividade econômica resiliente referente ao primeiro trimestre do ano. Em paralelo, os últimos dados de inflação continuaram a trazer sinais amarelos para a condução da política monetária. Em particular, as inflações de grupos mais inerciais, como serviços subjacentes e intensivos em mão de obra, seguem bastante pressionadas, com repique na margem. Por outro lado, apesar da surpresa altista nos headlines de inflação, o processo de desinflação segue em curso, ajudado, principalmente, pelo grupo de bens. No âmbito internacional, segue a dúvida quanto ao início do afrouxamento monetário, dada a resiliência da atividade econômica e mercado de trabalho apertado nos EUA. Diante de todo esse cenário de incerteza, em sua reunião de março, o COPOM decidiu por reduzir o alcance de sua sinalização futura, ao indicar um corte de mesma magnitude para a próxima reunião, sem mencionar a reunião subsequente, levando o mercado a precificar uma redução no ritmo de corte de juros em junho. Com a abertura das curvas de juros, aproveitamos para adicionar posições em juros reais por entendermos que o nível é atrativo. Além disso, aproveitamos a volatilidade do mercado para operar taticamente os juros nominais.

## CARACTERÍSTICAS

CNPJ	17.329.683/0001-28
Administrador	BEM DTVM
Custodiante	Banco Bradesco S/A
Início	23/05/2013
Benchmark	CDI
PL Atual	R\$ 747.915.954
PL Médio (12m)	R\$ 651.933.576
Taxa de Administração	0,300% a.a.
Taxa de Performance	-
Periodicidade	-
Aplicação Mínima Inicial	Não Há
Movimentação Mínima	Não Há
Saldo Mínimo	Não Há
Aplicações (Cotização/Liquidação)	D+0 / D+0
Resgates (Cotização/Liquidação)	D+0 / D+0

Carteira de Crédito - RF Plus FIFE	jan-24	fev-24	mar-24
%PL Investido	30,20%	31,20%	32,12%
Spread de Crédito	2,07%	1,97%	1,90%
Duration	2,24	2,23	2,24
Número de Emissores	104	103	102
%PL Médio por emissor	0,29%	0,30%	0,31%
Maior emissor	1,95%	1,97%	1,97%
10 Maiores emissores	7,97%	8,41%	9,07%

	ANO	12 MESES	24 MESES	36 MESES
Icatu Vanguarda FIRF Plus FIFE	2,8%	13,0%	27,4%	37,4%
CDI	2,6%	12,4%	27,3%	35,4%
CDI + (anualizado)	0,9%	0,6%	0,0%	0,5%
% CDI	108,3%	105,4%	100,4%	105,5%

# ICATU VANGUARDA FIC FIRF PLUS PREVIDENCIÁRIO

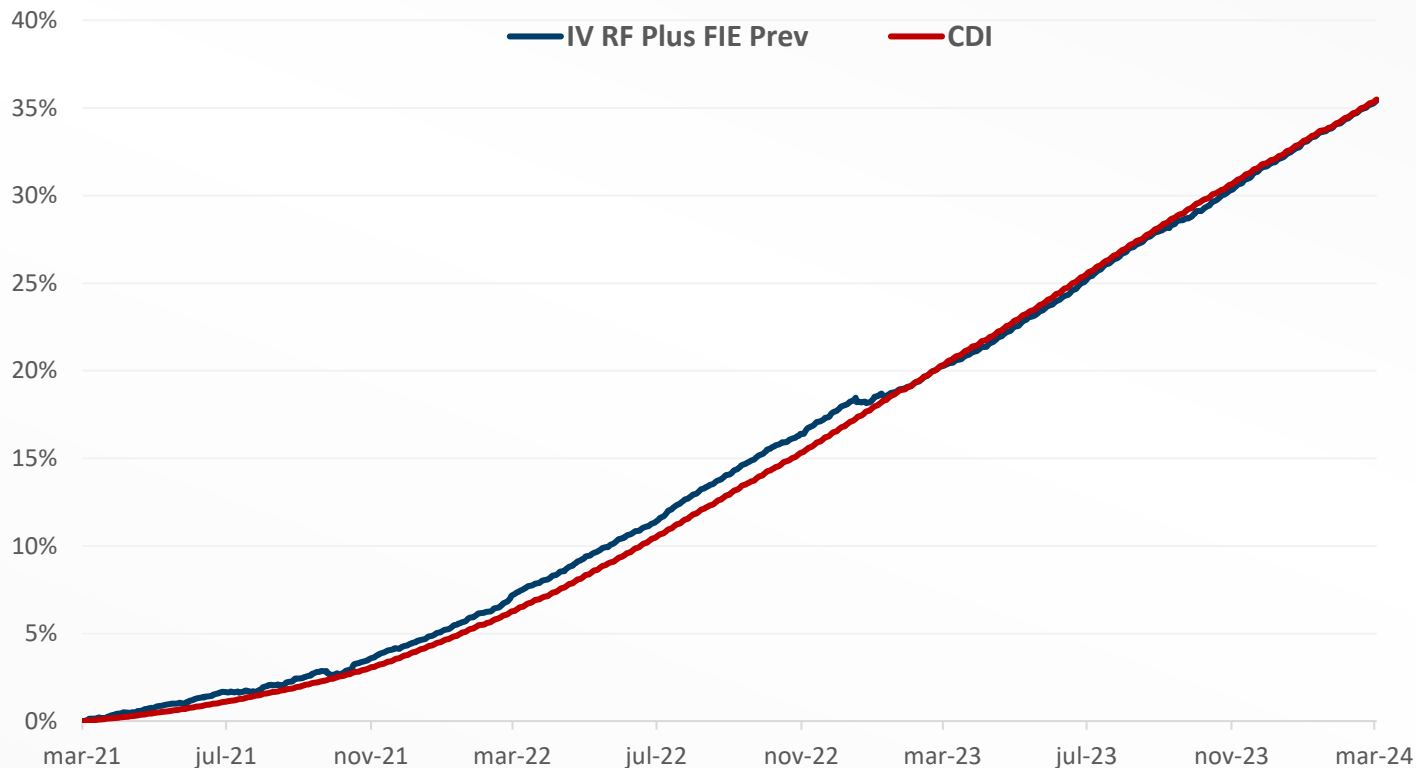
## CARACTERÍSTICAS

<b>CNPJ</b>	04.223.291/0001-38
<b>Administrador</b>	BEM DTVM
<b>Custodiante</b>	Banco Bradesco S/A
<b>Início</b>	15/01/2001
<b>Benchmark</b>	CDI
<b>PL Atual</b>	R\$ 568.204.420
<b>PL Médio (12m)</b>	R\$ 493.749.909
<b>Taxa de Administração</b>	0,80% a.a.
<b>Taxa de Performance</b>	-
<b>Periodicidade</b>	-
<b>Aplicação Mínima Inicial</b>	Não Há
<b>Movimentação Mínima</b>	Não Há
<b>Saldo Mínimo</b>	Não Há
<b>Aplicações (Cotização/Liquidação)</b>	D+0 / D+0
<b>Resgates (Cotização/Liquidação)</b>	D+1 / D+2

## COMENTÁRIOS DO GESTOR

No mês o IV RF PLUS FIE rendeu 0,85%, contra 0,83% do CDI. Nos últimos 12 meses, o fundo acumula retorno de 12,4%, contra 12,4% do CDI. O produto é destinado a clientes que buscam investir em previdência privada, estando enquadrado à resolução 4.993 do CMN, e tem por objetivo entregar retornos superiores ao CDI através da alocação em ativos de crédito privado e renda fixa.

Em relação à parcela de risco de mercado, foram divulgados dados de atividade econômica resiliente referente ao primeiro trimestre do ano. Em paralelo, os últimos dados de inflação continuaram a trazer sinais amarelos para a condução da política monetária. Em particular, as inflações de grupos mais inerciais, como serviços subjacentes e intensivos em mão de obra, seguem bastante pressionadas, com repique na margem. Por outro lado, apesar da surpresa altista nos headlines de inflação, o processo de desinflação segue em curso, ajudado, principalmente, pelo grupo de bens. No âmbito internacional, segue a dúvida quanto ao início do afrouxamento monetário, dada a resiliência da atividade econômica e mercado de trabalho apertado nos EUA. Diante de todo esse cenário de incerteza, em sua reunião de março, o COPOM decidiu por reduzir o alcance de sua sinalização futura, ao indicar um corte de mesma magnitude para a próxima reunião, sem mencionar a reunião subsequente, levando o mercado a precificar uma redução no ritmo de corte de juros em junho. Com a abertura das curvas de juros, aproveitamos para adicionar posições em juros reais por entendermos que o nível é atrativo. Além disso, aproveitamos a volatilidade do mercado para operar taticamente os juros nominais.

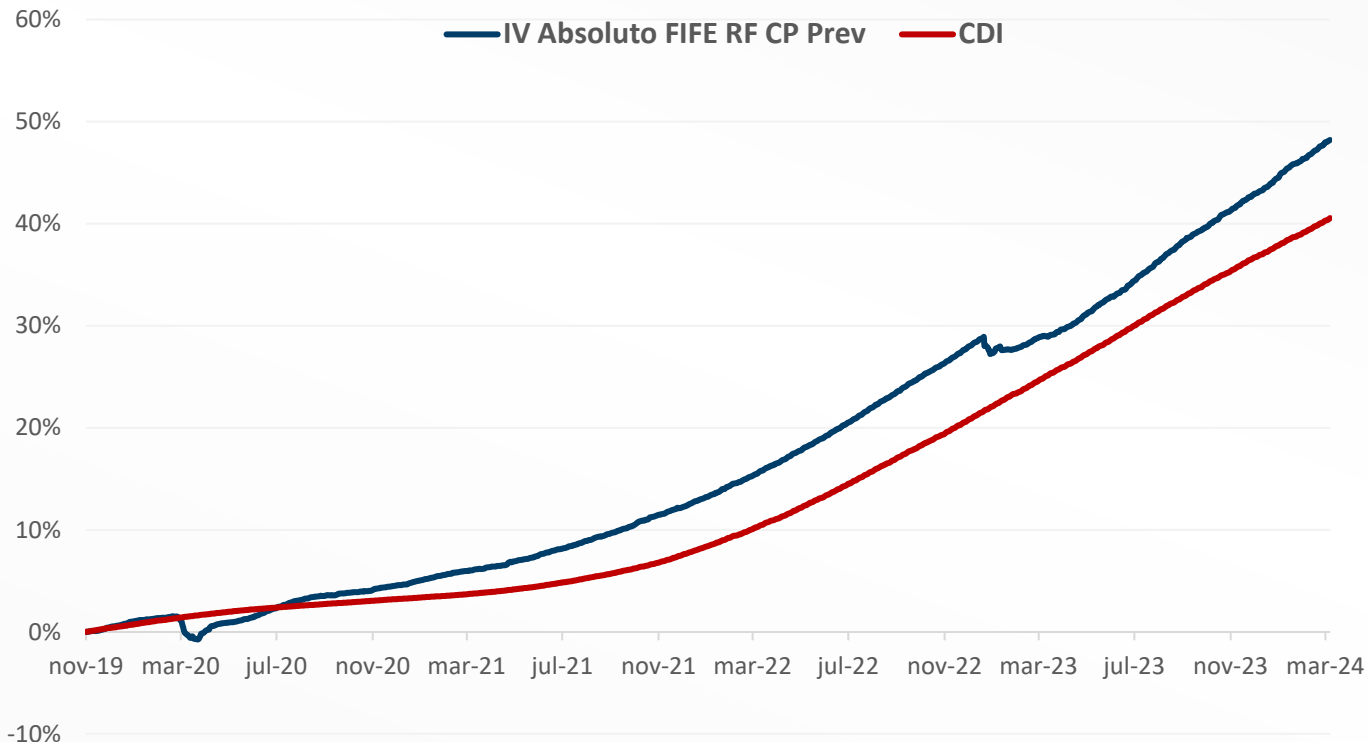


### Carteira de Crédito - FIC RF Plus Prev

	jan-24	fev-24	mar-24
<b>%PL Investido</b>	30,20%	31,20%	32,12%
<b>Spread de Crédito</b>	2,07%	1,97%	1,90%
<b>Duration</b>	2,24	2,23	2,24
<b>Número de Emissores</b>	104	103	102
<b>%PL Médio por emissor</b>	0,29%	0,30%	0,31%
<b>Maior emissor</b>	1,95%	1,97%	1,97%
<b>10 Maiores emissores</b>	7,97%	8,41%	9,07%

	ANO	12 MESES	24 MESES	36 MESES
<b>Icatu Vanguarda FIC RF Plus Prev</b>	2,7%	12,4%	26,1%	35,3%
<b>CDI</b>	2,6%	12,4%	27,3%	35,4%
<b>CDI + (anualizado)</b>	0,3%	0,1%	-	-
<b>% CDI</b>	103,3%	100,7%	95,7%	99,6%

# ICATU VANGUARDA ABSOLUTO FIFE FIRF CP PREVIDENCIÁRIO



## COMENTÁRIOS DO GESTOR

No mês o IV Absoluto FIFE rendeu 1,05%, contra 0,83% do CDI. Nos últimos 12 meses, o fundo acumula retorno de 14,9%, contra 12,4% do CDI.

O produto é destinado a clientes que buscam investir em previdência privada, estando enquadrado à resolução 4.993 do CMN, e tem por objetivo entregar retornos superiores ao CDI através da alocação em ativos de crédito privado.

A carteira de crédito, que representa 77% do patrimônio do fundo, possui um spread de 2,00% acima do CDI e duration de 2,35 anos.

## CARACTERÍSTICAS

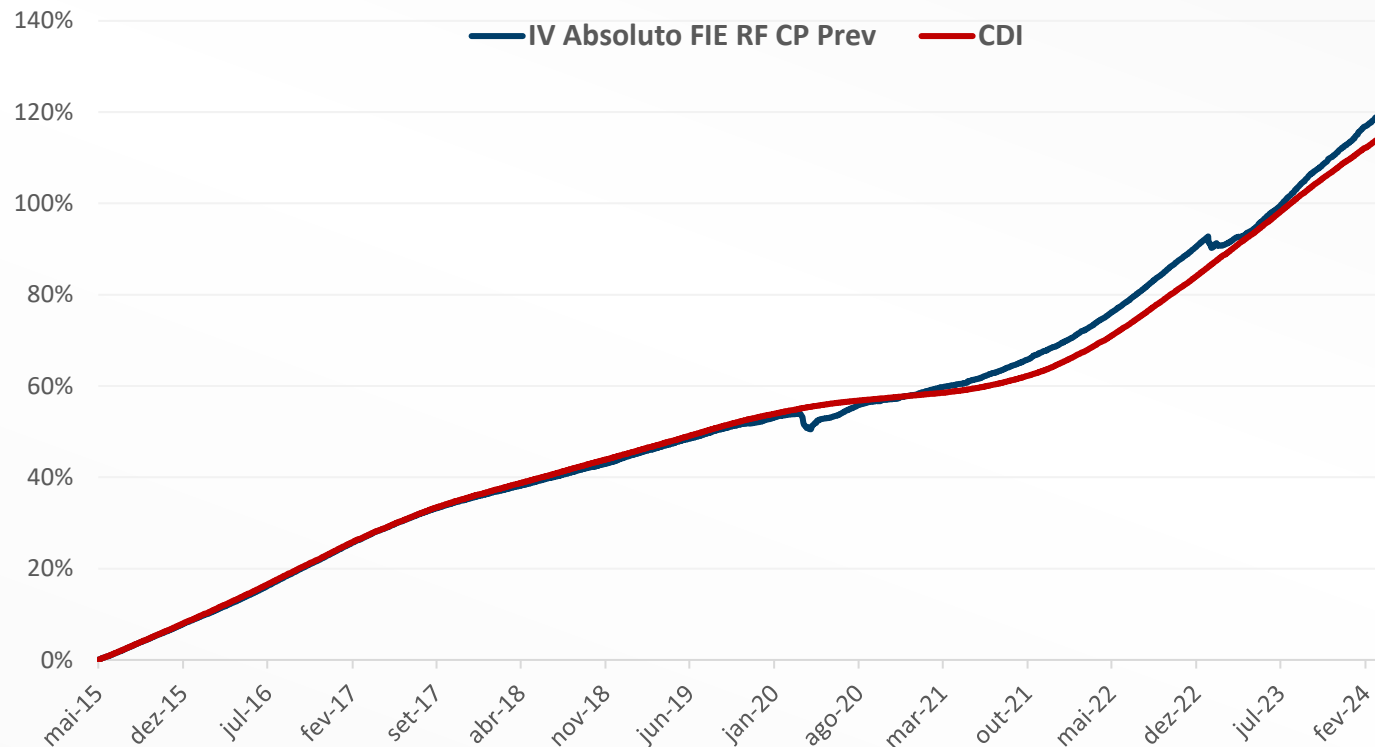
CNPJ	34.081.211/0001-18
Administrador	BEM DTVM
Custodiante	Banco Bradesco S/A
Início	22/11/2019
Benchmark	CDI
PL Atual	R\$ 2.338.133.817
PL Médio (12m)	R\$ 2.492.418.228
Taxa de Administração	0,350% a.a.
Taxa de Performance	-
Periodicidade	-
Aplicação Mínima Inicial	Não Há
Movimentação Mínima	Não Há
Saldo Mínimo	Não Há
Aplicações (Cotização/Liquidação)	D+0 / D+0
Resgates (Cotização/Liquidação)	D+4 / D+5

### Carteira de Crédito – Absoluto FIFE

	jan-24	fev-24	mar-24
%PL Investido	73,17%	76,81%	76,63%
Spread de Crédito	2,16%	2,05%	2,00%
Duration	2,33	2,31	2,35
Número de Emissores	141	141	138
%PL Médio por emissor	0,52%	0,54%	0,56%
Maior emissor	2,17%	2,23%	2,46%
10 Maiores emissores	14,95%	15,65%	17,03%

	ANO	12 MESES	24 MESES	36 MESES	INÍCIO
<b>Icatu Vanguarda Absoluto FIFE CP</b>	3,5%	14,9%	28,1%	39,7%	48,2%
<b>CDI</b>	2,6%	12,4%	27,3%	35,4%	40,5%
<b>CDI + (anualizado)</b>	3,5%	2,3%	0,3%	1,0%	1,3%
<b>% CDI</b>	133,4%	120,6%	102,9%	111,9%	118,9%

# ICATU VANGUARDA ABSOLUTO FIRF CP PREVIDENCIÁRIO



## COMENTÁRIOS DO GESTOR

No mês o IV Absoluto FIE rendeu 1,01%, contra 0,83% do CDI. Nos últimos 12 meses, o fundo acumula retorno de 14,3%, contra 12,4% do CDI.

O produto é destinado a clientes que buscam investir em previdência privada, estando enquadrado à resolução 4.993 do CMN, e tem por objetivo entregar retornos superiores ao CDI através da alocação em ativos de crédito privado.

A carteira de crédito, que representa 77% do patrimônio do fundo, possui um spread de 2,00% acima do CDI e duration de 2,35 anos.

## CARACTERÍSTICAS

CNPJ	21.494.444/0001-09
Administrador	BEM DTVM
Custodiante	Banco Bradesco S/A
Início	12/05/2015
Benchmark	CDI
PL Atual	R\$ 1.841.670.994
PL Médio (12m)	R\$ 1.973.810.906
Taxa de Administração	0,450% a.a.
Taxa de Performance	-
Periodicidade	-
Aplicação Mínima Inicial	Não Há
Movimentação Mínima	Não Há
Saldo Mínimo	Não Há
Aplicações (Cotização/Liquidação)	D+0 / D+0
Resgates (Cotização/Liquidação)	D+4 / D+5

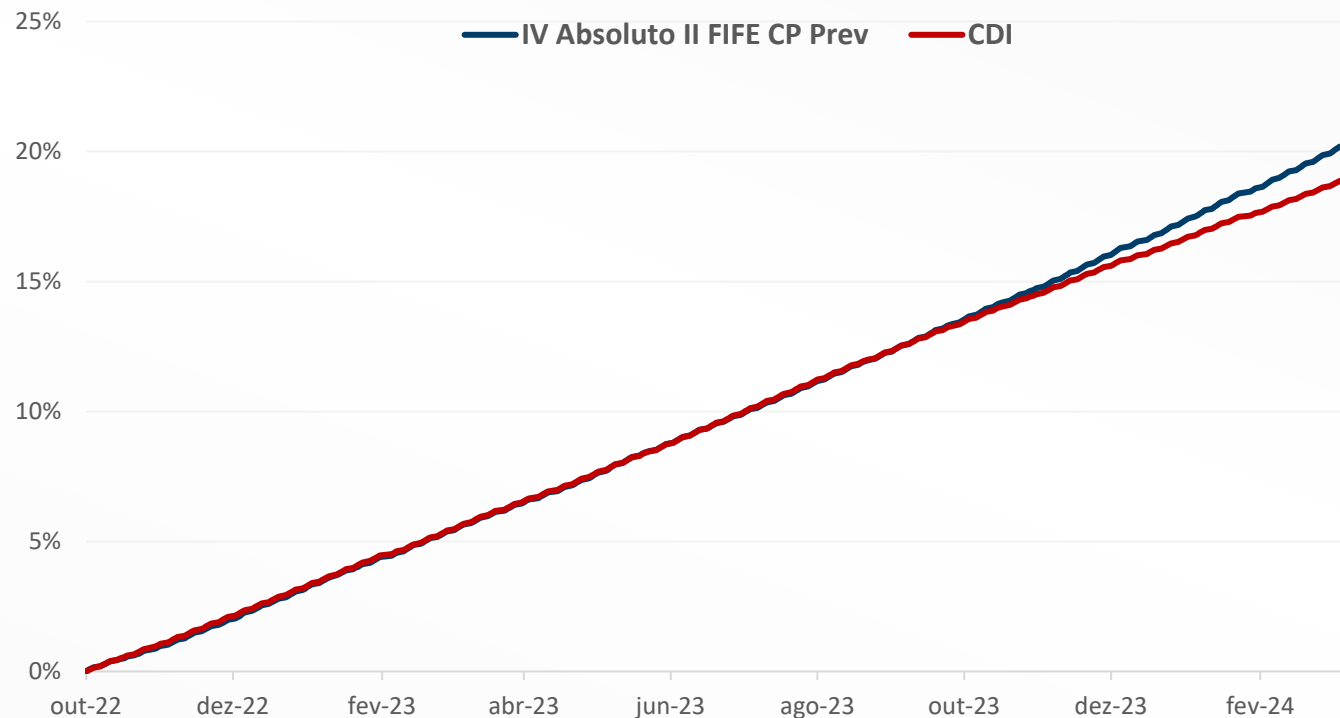
### Carteira de Crédito – Absoluto FIRF

	jan-24	fev-24	mar-24
%PL Investido	73,17%	76,81%	76,63%
Spread de Crédito	2,16%	2,05%	2,00%
Duration	2,33	2,31	2,35
Número de Emissores	141	141	138
%PL Médio por emissor	0,52%	0,54%	0,56%
Maior emissor	2,17%	2,23%	2,46%
10 Maiores emissores	14,95%	15,65%	17,03%

	ANO	12 MESES	24 MESES	36 MESES	INÍCIO
<b>Icatu Vanguarda Absoluto FIRF CP</b>	3,4%	14,3%	26,8%	37,6%	120,3%
<b>CDI</b>	2,6%	12,4%	27,3%	35,4%	115,0%
<b>CDI + (anualizado)</b>	2,9%	1,8%	-	0,5%	0,3%
<b>% CDI</b>	128,5%	115,9%	98,3%	106,0%	104,6%



## ICATU VANGUARDA ABSOLUTO II FIFE FIRF CP



## COMENTÁRIOS DO GESTOR

No mês o IV Absoluto II FIFE rendeu 1,07%, contra 0,83% do CDI. Em 12 meses o fundo acumula retorno de 15,4%, contra 12,4% do CDI.

O produto é destinado a clientes que buscam investir em previdência privada, estando enquadrado à resolução 4.993 do CMN, e tem por objetivo entregar retornos superiores ao CDI através da alocação em ativos de crédito privado.

A carteira de crédito, que representa 84% do patrimônio do fundo, possui um spread de 1,87% acima do CDI e duration de 2,17 anos.

## CARACTERÍSTICAS

CNPJ	46.685.489/0001-83
Administrador	BEM DTVM
Custodiante	Banco Bradesco S/A
Início	18/10/2022
Benchmark	CDI
PL Atual	R\$ 90.892.963
PL Médio (12m)	R\$ 55.170.804
Taxa de Administração	0,42% a.a.
Taxa de Performance	20% s/ 100% do CDI
Periodicidade	semestral
Aplicação Mínima Inicial	Não Há
Movimentação Mínima	Não Há
Saldo Mínimo	Não Há
Aplicações (Cotização/Liquidação)	D+0 / D+0
Resgates (Cotização/Liquidação)	D+8 / D+9

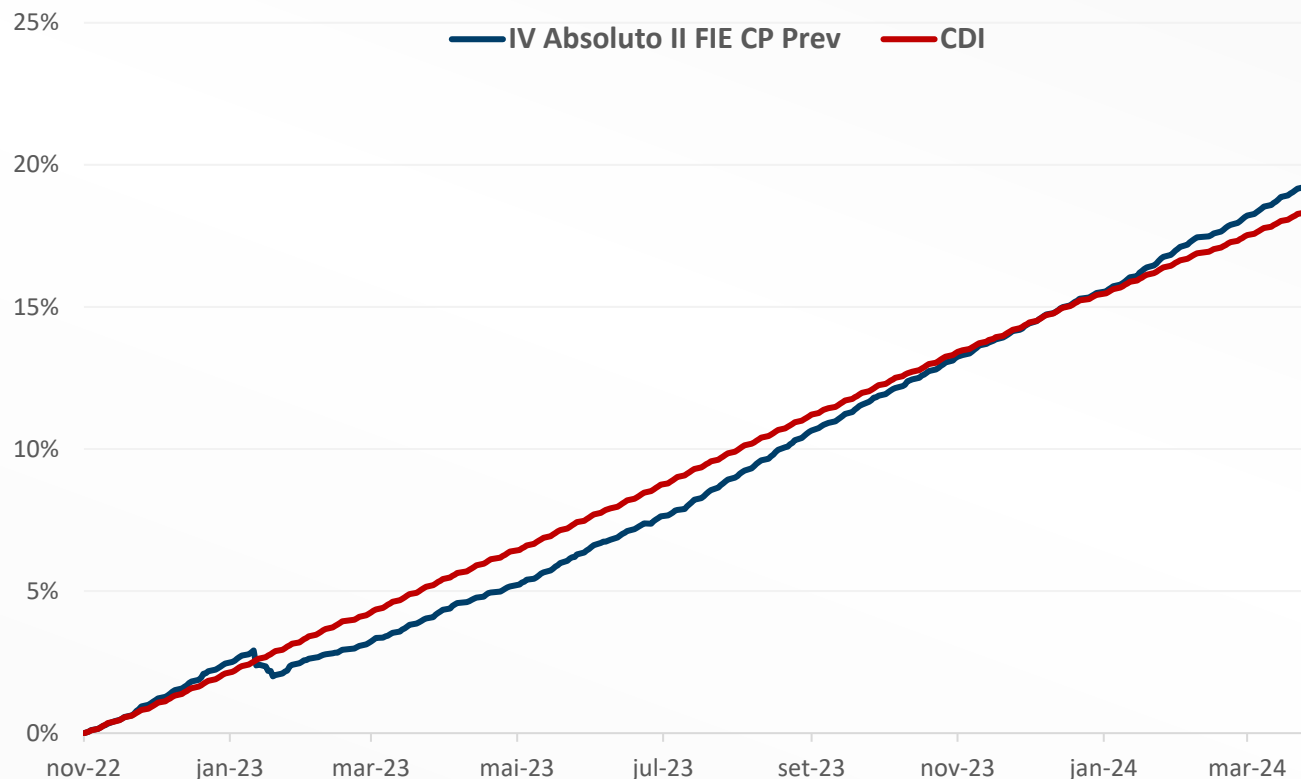
## Carteira de Crédito – Absoluto II FIFE FIRF

	jan-24	fev-24	mar-24
%PL Investido	81,32%	89,42%	83,76%
Spread de Crédito	2,08%	1,97%	1,87%
Duration	2,27	2,19	2,17
Número de Emissores	104	104	104
%PL Médio por emissor	0,78%	0,86%	0,81%
Maior emissor	2,21%	2,49%	2,44%
10 Maiores emissores	19,72%	22,36%	20,83%

## ANO 12 MESES INÍCIO

	ANO	12 MESES	INÍCIO
Icatu Vanguarda Absoluto II FIFE CP PREV	3,4%	15,4%	20,8%
CDI	2,6%	12,4%	19,1%
CDI + (anualizado)	3,2%	2,7%	1,0%
% CDI	130,8%	124,3%	109,2%

# ICATU VANGUARDA ABSOLUTO II FIRF CP PREVIDENCIÁRIO



## COMENTÁRIOS DO GESTOR

No mês o IV Absoluto II FIE rendeu 1,01%, contra 0,83% do CDI. Em 12 meses o fundo acumula retorno de 14,4%, contra 12,4% do CDI.

O produto é destinado a clientes que buscam investir em previdência privada, estando enquadrado à resolução 4.993 do CMN, e tem por objetivo entregar retornos superiores ao CDI através da alocação em ativos de crédito privado.

A carteira de crédito, que representa 70% do patrimônio do fundo, possui um spread de 1,90% acima do CDI e duration de 2,24 anos.

## CARACTERÍSTICAS

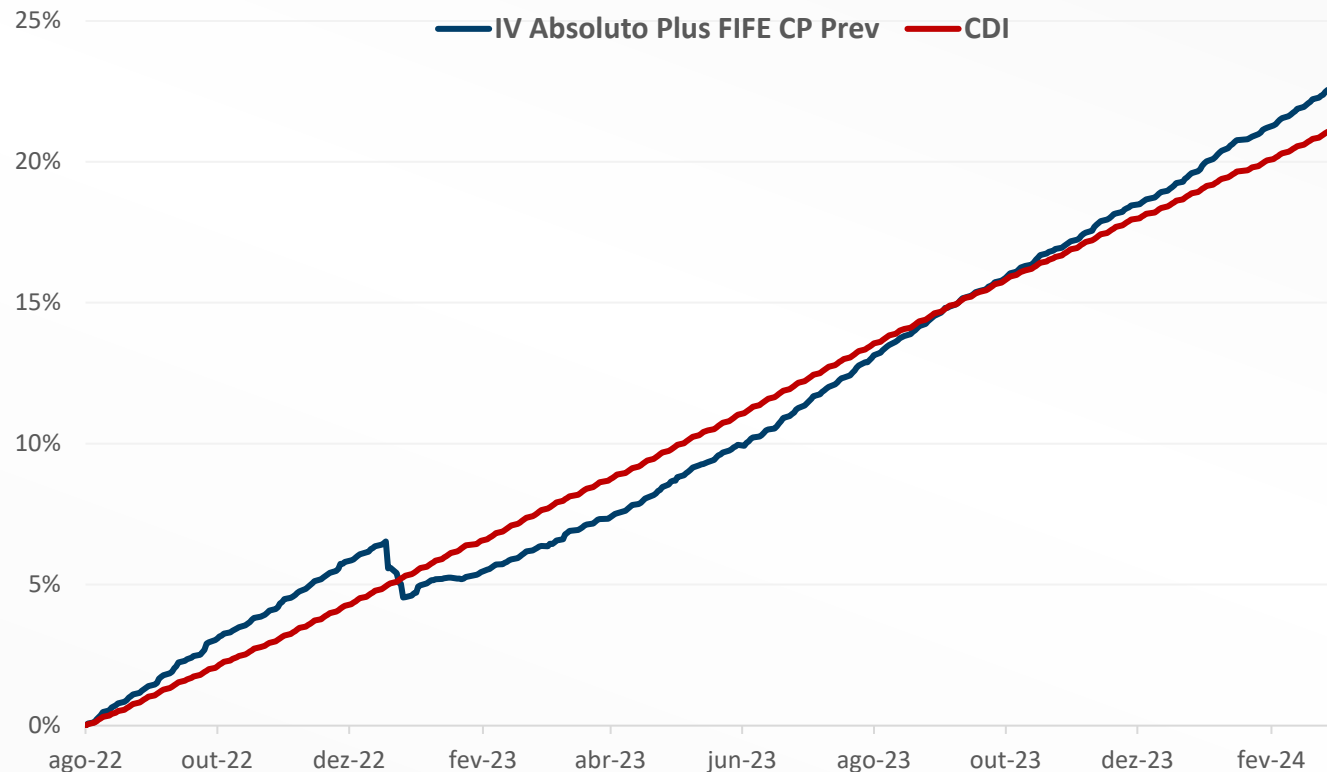
CNPJ	46.685.502/0001-02
Administrador	BEM DTVM
Custodiante	Banco Bradesco S/A
Início	01/11/2022
Benchmark	CDI
PL Atual	R\$ 448.903.531
PL Médio (12m)	R\$ 205.636.848
Taxa de Administração	0,80% a.a.
Taxa de Performance	20% s/ 100% do CDI
Periodicidade	semestral
Aplicação Mínima Inicial	Não Há
Movimentação Mínima	Não Há
Saldo Mínimo	Não Há
Aplicações (Cotização/Liquidação)	D+0 / D+0
Resgates (Cotização/Liquidação)	D+8 / D+9

## Carteira de Crédito – Absoluto II FIRF

	jan-24	fev-24	mar-24
%PL Investido	92,42%	88,19%	69,28%
Spread de Crédito	2,07%	1,98%	1,90%
Duration	2,20	2,19	2,24
Número de Emissores	111	112	112
%PL Médio por emissor	0,83%	0,79%	0,62%
Maior emissor	2,50%	2,37%	2,70%
10 Maiores emissores	20,84%	19,69%	17,82%

	ANO	12 MESES	INÍCIO
<b>Icatu Vanguarda Absoluto II FIE CP PREV</b>	3,3%	14,4%	19,4%
<b>CDI</b>	2,6%	12,4%	18,5%
<b>CDI + (anualizado)</b>	4,3%	1,8%	0,5%
<b>% CDI</b>	127,6%	116,3%	104,8%

# ICATU VANGUARDA ABSOLUTO PLUS FIFE FIRF CP



## COMENTÁRIOS DO GESTOR

No mês o IV Absoluto Plus FIFE rendeu 1,04%, contra 0,83% do CDI. Em 12 meses o fundo acumula retorno de 15,2%, contra 12,4% do CDI.

O produto é destinado a clientes que buscam investir em previdência privada, estando enquadrado à resolução 4.993 do CMN, e tem por objetivo entregar retornos superiores ao CDI através da alocação em ativos de crédito privado. O fundo é destinado a Investidores Qualificados.

A carteira de crédito, que representa 78% do patrimônio do fundo, possui um spread de 2,07% acima do CDI e duration de 2,35 anos.

## CARACTERÍSTICAS

<b>CNPJ</b>	45.444.067/0001-53
<b>Administrador</b>	BEM DTVM
<b>Custodiante</b>	Banco Bradesco S/A
<b>Início</b>	25/08/2022
<b>Benchmark</b>	CDI
<b>PL Atual</b>	R\$ 116.504.221
<b>PL Médio (12m)</b>	R\$ 67.936.877
<b>Taxa de Administração</b>	0,42% a.a.
<b>Taxa de Performance</b>	20% s/ 100% do CDI
<b>Periodicidade</b>	semestral
<b>Aplicação Mínima Inicial</b>	Não Há
<b>Movimentação Mínima</b>	Não Há
<b>Saldo Mínimo</b>	Não Há
<b>Aplicações (Cotização/Liquidação)</b>	D+0 / D+0
<b>Resgates (Cotização/Liquidação)</b>	D+20 / D+21

## Carteira de Crédito – Absoluto Plus FIFE

	jan-24	fev-24	mar-24
<b>%PL Investido</b>	88,86%	90,40%	77,52%
<b>Spread de Crédito</b>	2,12%	2,10%	2,07%
<b>Duration</b>	2,36	2,34	2,35
<b>Número de Emissores</b>	108	109	108
<b>%PL Médio por emissor</b>	0,82%	0,83%	0,72%
<b>Maior emissor</b>	2,38%	2,37%	2,47%
<b>10 Maiores emissores</b>	19,99%	20,11%	17,74%

	ANO	12 MESES	INÍCIO
<b>Icatu Vanguarda Absoluto Plus FIFE CP PREV</b>	3,4%	15,2%	22,8%
<b>CDI</b>	2,6%	12,4%	21,3%
<b>CDI + (anualizado)</b>	3,2%	2,5%	0,8%
<b>% CDI</b>	131,2%	122,9%	107,0%

# ICATU VANGUARDA ABSOLUTO PLUS QUALIFICADO FIRF CP PREVIDENCIÁRIO

## CARACTERÍSTICAS

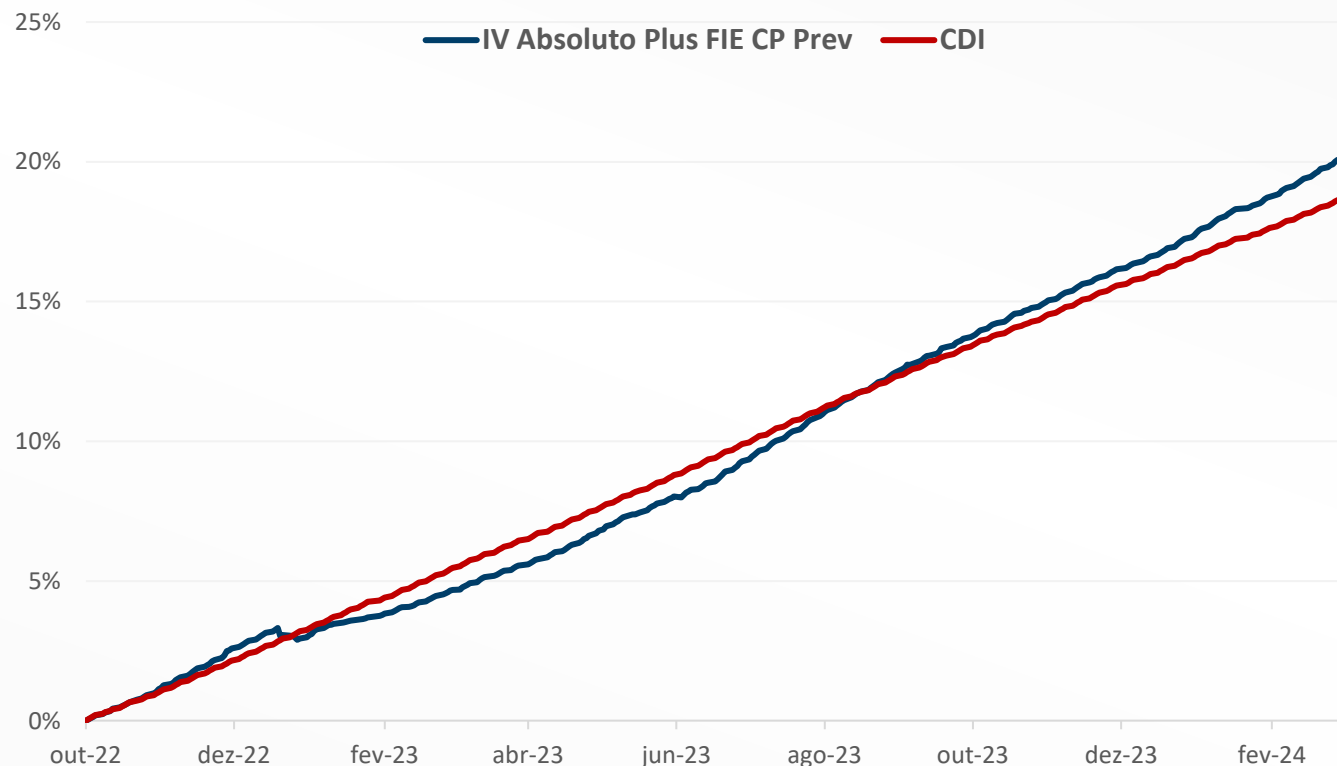
<b>CNPJ</b>	45.444.101/0001-90
<b>Administrador</b>	BEM DTVM
<b>Custodiante</b>	Banco Bradesco S/A
<b>Início</b>	24/10/2022
<b>Benchmark</b>	CDI
<b>PL Atual</b>	R\$ 98.343.303
<b>PL Médio (12m)</b>	R\$ 66.759.356
<b>Taxa de Administração</b>	0,73% a.a.
<b>Taxa de Performance</b>	20% s/ 100% do CDI
<b>Periodicidade</b>	semestral
<b>Aplicação Mínima Inicial</b>	Não Há
<b>Movimentação Mínima</b>	Não Há
<b>Saldo Mínimo</b>	Não Há
<b>Aplicações (Cotização/Liquidação)</b>	D+0 / D+0
<b>Resgates (Cotização/Liquidação)</b>	D+20 / D+21

## COMENTÁRIOS DO GESTOR

No mês o IV Absoluto Plus FIRF rendeu 1,05%, contra 0,83% do CDI. Em 12 meses o fundo acumula retorno de 14,6%, contra 12,4% do CDI.

O produto é destinado a clientes que buscam investir em previdência privada, estando enquadrado à resolução 4.993 do CMN, e tem por objetivo entregar retornos superiores ao CDI através da alocação em ativos de crédito privado. O fundo é destinado a Investidores Qualificados.

A carteira de crédito, que representa 80% do patrimônio do fundo, possui um spread de 2,16% acima do CDI e duration de 2,41 anos.



## Carteira de Crédito – Absoluto Plus FIRF

	jan-24	fev-24	mar-24
<b>%PL Investido</b>	87,95%	88,68%	80,96%
<b>Spread de Crédito</b>	2,19%	2,16%	2,16%
<b>Duration</b>	2,41	2,41	2,41
<b>Número de Emissores</b>	104	105	105
<b>%PL Médio por emissor</b>	0,85%	0,84%	0,77%
<b>Maior emissor</b>	2,89%	2,82%	2,52%
<b>10 Maiores emissores</b>	22,07%	21,54%	19,28%

## ANO 12 MESES INÍCIO

	ANO	12 MESES	INÍCIO
<b>Icatu Vanguarda Absoluto Plus FIE CP PREV</b>	3,4%	14,6%	20,3%
<b>CDI</b>	2,6%	12,4%	18,8%
<b>CDI + (anualizado)</b>	2,9%	2,0%	0,9%
<b>% CDI</b>	127,7%	118,3%	107,7%



**ICATU | VANGUARDA**

**FUNDOS PREV CMN 4993 - RENDA FIXA TOTAL RETURN**



# ICATU VANGUARDA ABSOLUTO TOTAL RETURN FIFE FIRF CP

## CARACTERÍSTICAS

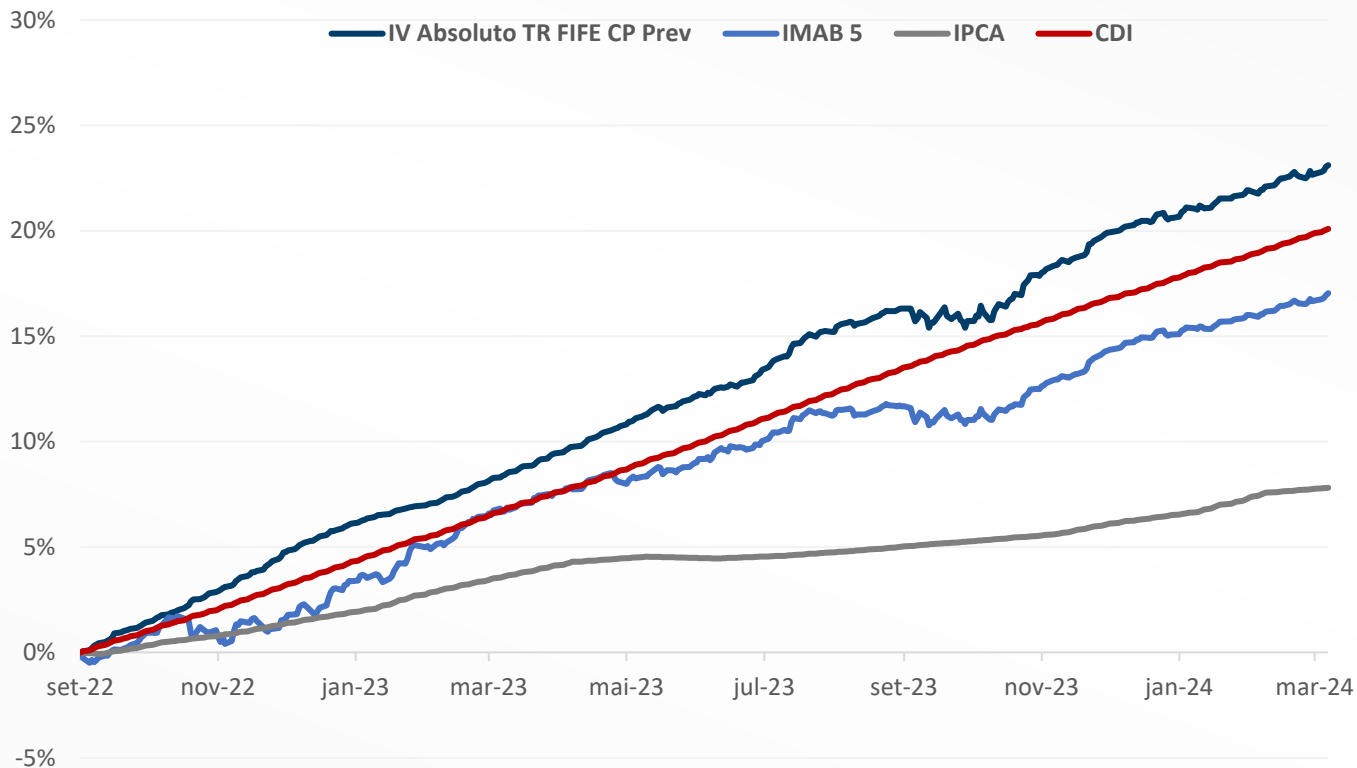
<b>CNPJ</b>	46.762.699/0001-28
<b>Administrador</b>	BEM DTVM
<b>Custodiante</b>	Banco Bradesco S/A
<b>Início</b>	22/09/2022
<b>Benchmark</b>	CDI
<b>PL Atual</b>	R\$ 77.868.408
<b>PL Médio (12m)</b>	R\$ 26.990.094
<b>Taxa de Administração</b>	0,42% a.a.
<b>Taxa de Performance</b>	20% s/ 100% do CDI
<b>Periodicidade</b>	semestral
<b>Aplicação Mínima Inicial</b>	Não Há
<b>Movimentação Mínima</b>	Não Há
<b>Saldo Mínimo</b>	Não Há
<b>Aplicações (Cotização/Liquidação)</b>	D+0 / D+0
<b>Resgates (Cotização/Liquidação)</b>	D+9 / D+10

## COMENTÁRIOS DO GESTOR

No mês o IV Absoluto TR FIFE 0,84%. Em 12 meses o fundo acumula retorno de 13,4%, contra 12,4% do CDI. O portfólio de crédito privado é composto por 98 emissores diferentes, cuja exposição média representa 0,62% do patrimônio. Esta carteira apresenta spread médio de crédito de 1,85% e duration de 2,37 anos.

O produto é destinado a clientes que buscam investir em previdência privada, estando enquadrado à resolução 4.993 do CMN. O Fundo tem como objetivo entregar retorno real (acima da inflação) no médio prazo e superior aos principais índices de curto prazo de renda fixa (CDI e IMAB5) através de todos os instrumentos de Renda Fixa existentes (título público, título privado, derivativos, juros, inflação, etc). Em função da filosofia do produto, o mesmo terá uma flexibilização bastante elevada na utilização de risco e de classe de ativos, tornando o produto atemporal.

Na parcela de risco de mercado, operamos de acordo com as nossas convicções nas expectativas de juros e inflação futuras.



### Carteira de Crédito – Absoluto TR FIFE FIRF

	jan-24	fev-24	mar-24
<b>%PL Investido</b>	70,07%	56,14%	60,98%
<b>Spread de Crédito</b>	2,05%	1,93%	1,85%
<b>Duration</b>	2,25	2,19	2,37
<b>Número de Emissores</b>	98	98	98
<b>%PL Médio por emissor</b>	0,71%	0,57%	0,62%
<b>Maior emissor</b>	2,66%	2,21%	2,53%
<b>10 Maiores emissores</b>	18,42%	15,74%	18,23%

	ANO	12 MESES	INÍCIO
<b>Icatu Vanguarda Absoluto TR FIFE CP PREV</b>	2,4%	13,4%	23,1%
<b>IMAB-5</b>	2,1%	9,6%	17,0%
<b>IPCA</b>	1,5%	4,0%	7,8%
<b>CDI</b>	2,6%	12,4%	20,1%

# ICATU VANGUARDA ABSOLUTO TOTAL RETURN FIRF CP PREVIDENCIÁRIO

## CARACTERÍSTICAS

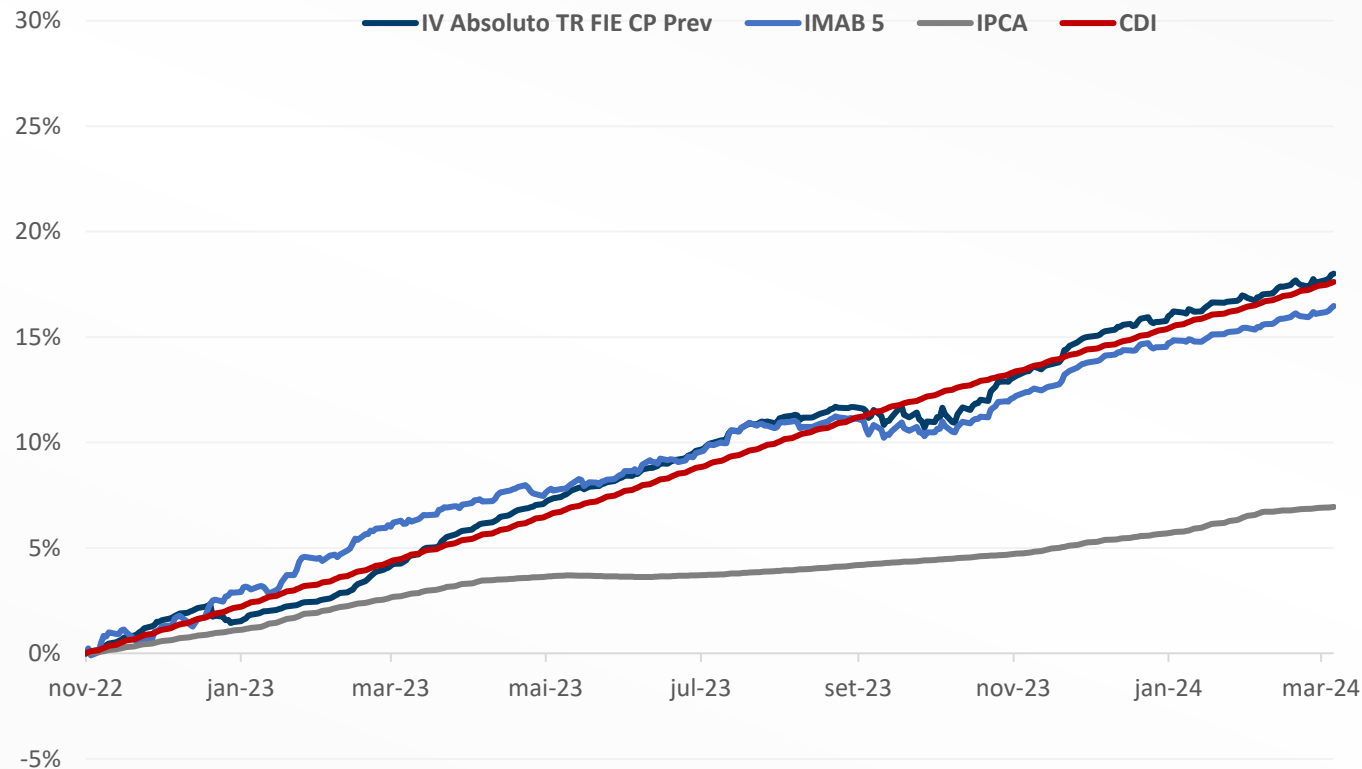
<b>CNPJ</b>	46.762.380/0001-00
<b>Administrador</b>	BEM DTVM
<b>Custodiante</b>	Banco Bradesco S/A
<b>Início</b>	23/11/2022
<b>Benchmark</b>	CDI
<b>PL Atual</b>	R\$ 97.618.219
<b>PL Médio (12m)</b>	R\$ 45.918.425
<b>Taxa de Administração</b>	0,75% a.a.
<b>Taxa de Performance</b>	20% s/ 100% do CDI
<b>Periodicidade</b>	semestral
<b>Aplicação Mínima Inicial</b>	Não Há
<b>Movimentação Mínima</b>	Não Há
<b>Saldo Mínimo</b>	Não Há
<b>Aplicações (Cotização/Liquidação)</b>	D+0 / D+0
<b>Resgates (Cotização/Liquidação)</b>	D+9 / D+10

## COMENTÁRIOS DO GESTOR

No mês o IV Absoluto TR FIE CP Prev 0,84%. Em 12 meses o fundo acumula retorno de 12,8%, contra 12,4% do CDI. O portfólio de crédito privado é composto por 109 emissores diferentes, cuja exposição média representa 0,60% do patrimônio. Esta carteira apresenta spread médio de crédito de 1,94% e duration de 2,49 anos.

O produto é destinado a clientes que buscam investir em previdência privada, estando enquadrado à resolução 4.993 do CMN. O Fundo tem como objetivo entregar retorno real (acima da inflação) no médio prazo e superior aos principais índices de curto prazo de renda fixa (CDI e IMAB5) através de todos os instrumentos de Renda Fixa existentes (título público, título privado, derivativos, juros, inflação, etc). Em função da filosofia do produto, o mesmo terá uma flexibilização bastante elevada na utilização de risco e de classe de ativos, tornando o produto atemporal.

Na parcela de risco de mercado, operamos de acordo com as nossas convicções nas expectativas de juros e inflação futuras.



### Carteira de Crédito – Absoluto TR FIRF

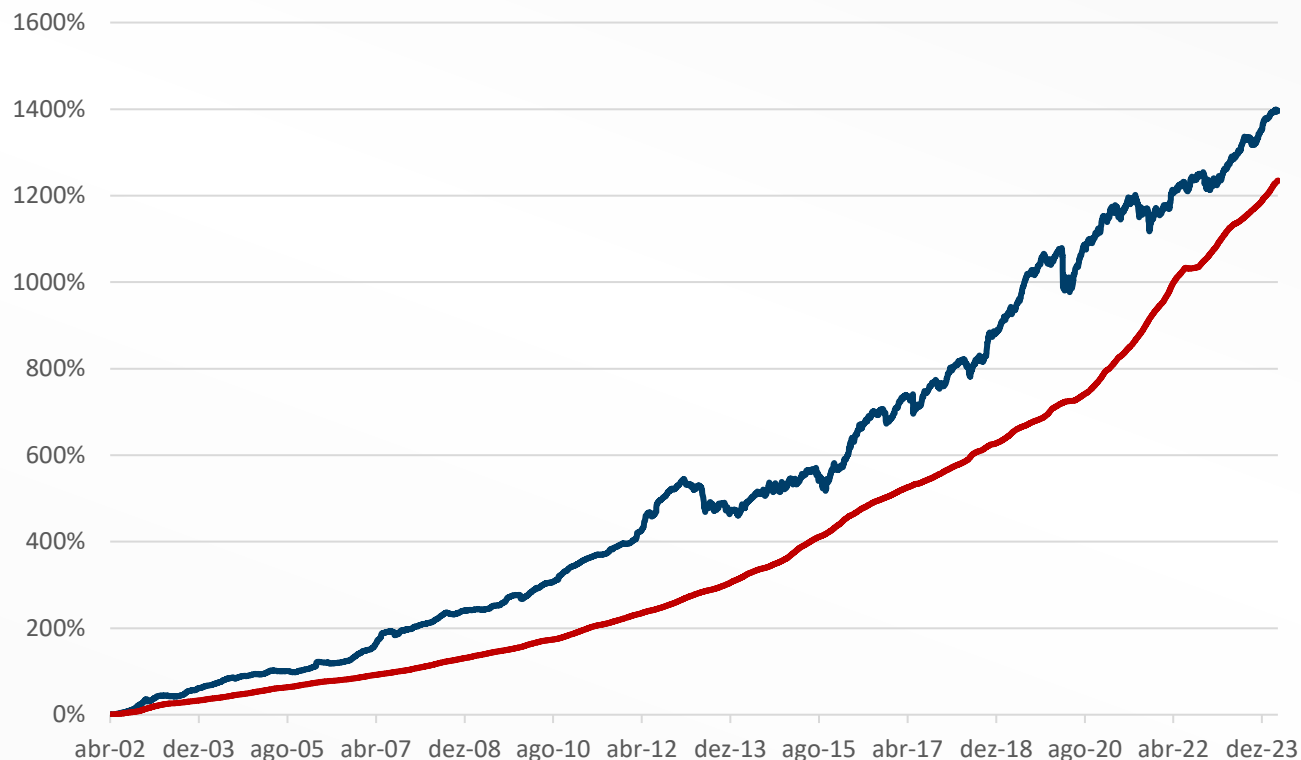
	jan-24	fev-24	mar-24
<b>%PL Investido</b>	64,61%	59,48%	64,88%
<b>Spread de Crédito</b>	2,15%	2,03%	1,94%
<b>Duration</b>	2,35	2,29	2,49
<b>Número de Emissores</b>	109	108	109
<b>%PL Médio por emissor</b>	0,59%	0,55%	0,60%
<b>Maior emissor</b>	2,24%	1,93%	2,40%
<b>10 Maiores emissores</b>	16,31%	15,43%	17,34%

### ANO 12 MESES INÍCIO

	ANO	12 MESES	INÍCIO
<b>Icatu Vanguarda Absoluto TR CP PREV</b>	2,4%	12,8%	18,0%
<b>IMAB-5</b>	2,1%	9,6%	16,5%
<b>IPCA</b>	1,5%	4,0%	6,9%
<b>CDI</b>	2,6%	12,4%	17,6%

# ICATU SEG DURATION FIRF

— Icatu Seg Duration — IPCA+6%a.a.\*



\* Indicador somente para efeito de comparação, não sendo o Benchmark oficial do fundo

## COMENTÁRIOS DO GESTOR

No mês o ICATU SEG DURATION FIRF rendeu 0,10%. Nos últimos 12 meses, o fundo acumula retorno de 10,04%, contra 4,00% do IPCA.

Em relação à parcela de risco de mercado, foram divulgados dados de atividade econômica resiliente referente ao primeiro trimestre do ano. Em paralelo, os últimos dados de inflação continuaram a trazer sinais amarelos para a condução da política monetária. Em particular, as inflações de grupos mais inerciais, como serviços subjacentes e intensivos em mão de obra, seguem bastante pressionadas, com repique na margem. Por outro lado, apesar da surpresa altista nos headlines de inflação, o processo de desinflação segue em curso, ajudado, principalmente, pelo grupo de bens. No âmbito internacional, segue a dúvida quanto ao início do afrouxamento monetário, dada a resiliência da atividade econômica e mercado de trabalho apertado nos EUA. Diante de todo esse cenário de incerteza, em sua reunião de março, o COPOM decidiu por reduzir o alcance de sua sinalização futura, ao indicar um corte de mesma magnitude para a próxima reunião, sem mencionar a reunião subsequente, levando o mercado a precificar uma redução no ritmo de corte de juros em junho. Com a abertura das curvas de juros, aproveitamos para adicionar posições em juros reais por entendermos que o nível é atrativo. Além disso, aproveitamos a volatilidade do mercado para operar taticamente os juros nominais.

## CARACTERÍSTICAS

CNPJ	04.511.286/0001-20
Administrador	BEM DTVM
Custodiante	Banco Bradesco S/A
Início	10/04/2002
Benchmark	-
PL Atual	R\$ 520.577.431
PL Médio (12m)	R\$ 532.264.499
Taxa de Administração	1,50% a.a.
Taxa de Performance	-
Periodicidade	-
Aplicação Mínima Inicial	Não Há
Movimentação Mínima	Não Há
Saldo Mínimo	Não Há
Aplicações (Cotização/Liquidação)	D+0 / D+0
Resgates (Cotização/Liquidação)	D+1 / D+2

### Carteira de Crédito – Duration FIRF

	jan-24	fev-24	mar-24
%PL Investido	33,72%	34,21%	33,26%
Spread de Crédito	2,11%	1,94%	1,87%
Duration	4,01	3,97	3,91
Número de Emissores	76	76	77
%PL Médio por emissor	0,44%	0,45%	0,43%
Maior emissor	1,87%	1,88%	1,86%
10 Maiores emissores	11,93%	12,04%	11,91%

	ANO	12 MESES	24 MESES	36 MESES	INÍCIO
Icatu Seg Duration FIRF	1,3%	10,0%	14,6%	19,4%	1396,7%

A close-up photograph of a person's hand operating a winch on a boat deck. The winch is a dark-colored mechanical device with a handle and a rope. The background shows the boat's structure and other equipment, all under a blue overlay. The text 'ICATU | VANGUARDA' is positioned in the upper left, and 'FUNDOS PREV CMN 4993 - RENDA FIXA ÍNDICE / BETA' is centered across the middle.

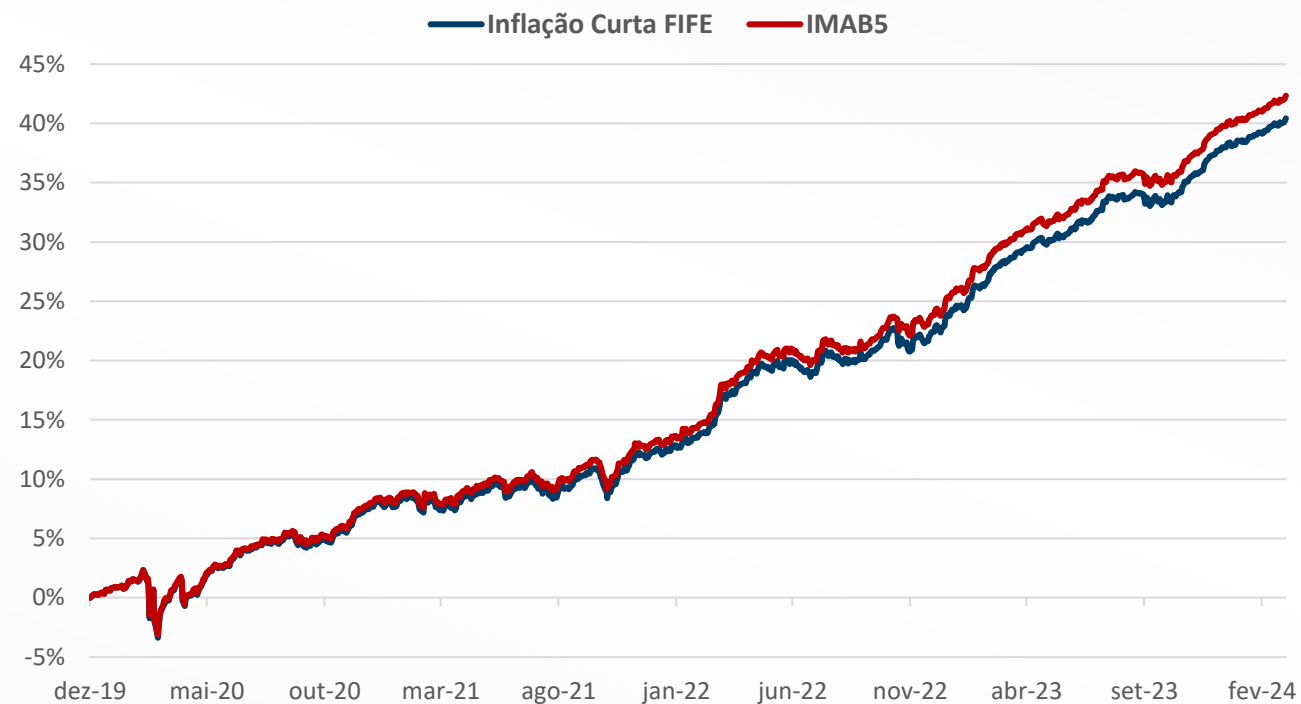
**ICATU | VANGUARDA**

**FUNDOS PREV CMN 4993 - RENDA FIXA ÍNDICE / BETA**

# ICATU VANGUARDA INFLAÇÃO CURTA FIFE PREV.

Sumário Fundos

ICATU | VANGUARDA



## COMENTÁRIOS DO GESTOR

O fundo encerrou o mês de março com yield real médio de 6,28% e duration de 1,99 anos. A contribuição do IPCA para a rentabilidade das NTN-Bs foi de 0,55% no mês e 1,69% no ano.

## CARACTERÍSTICAS

CNPJ	34.626.088/0001-73
Administrador	BEM DTVM
Custodiante	Banco Bradesco S/A
Início	26/12/2019
Benchmark	IMA-B 5
PL Atual	R\$ 1.272.744.340
PL Médio (12m)	R\$ 1.339.585.716
Taxa de Administração	0,250% a.a.
Taxa de Performance	-
Periodicidade	-
Aplicação Mínima Inicial	Não Há
Movimentação Mínima	Não Há
Saldo Mínimo	Não Há
Aplicações (Cotização/Liquidação)	D+0 / D+0
Resgates (Cotização/Liquidação)	D+0 / D+1

## Carteira – IV Inflação Curta FIFE

	jan-24	fev-24	mar-24
NTN-B 2024	25,7%	25,5%	25,5%
NTN-B 2025	16,8%	17,0%	17,1%
NTN-B 2026	25,6%	25,2%	25,2%
NTN-B 2027	10,6%	11,0%	11,1%
NTN-B 2028 e 2029	21,4%	21,3%	21,4%
Duration	2,10	2,07	1,99
Yield	5,74%	6,08%	6,28%

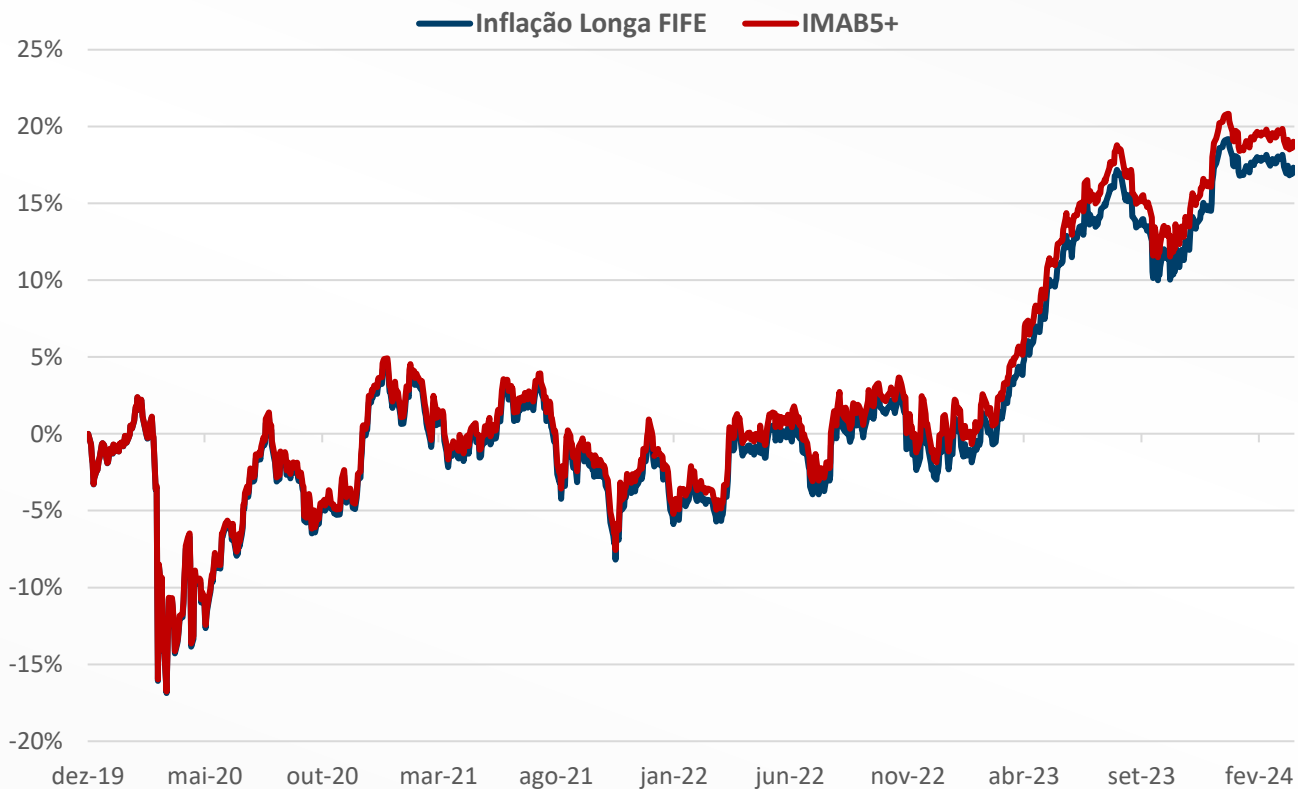
	ANO	2023	2022	INÍCIO
Icatu Vanguarda Inflação Curta FIFE Prev.	2,0%	12,0%	9,3%	40,4%
IMAB-5	2,1%	12,1%	9,8%	42,3%



# ICATU VANGUARDA INFLAÇÃO LONGA FIFE PREV.

Sumário Fundos

ICATU | VANGUARDA



## COMENTÁRIOS DO GESTOR

O fundo encerrou o mês de março com yield real médio de 5,88% e duration de 10,64 anos. A contribuição do IPCA para a rentabilidade das NTN-Bs foi de 0,55% no mês e 1,69% no ano.

## CARACTERÍSTICAS

CNPJ	34.659.785/0001-20
Administrador	BEM DTVM
Custodiante	Banco Bradesco S/A
Início	12/12/2019
Benchmark	IMA-B 5+
PL Atual	R\$ 788.745.808
PL Médio (12m)	R\$ 740.951.709
Taxa de Administração	0,250% a.a.
Taxa de Performance	-
Periodicidade	-
Aplicação Mínima Inicial	Não Há
Movimentação Mínima	Não Há
Saldo Mínimo	Não Há
Aplicações (Cotização/Liquidação)	D+0 / D+0
Resgates (Cotização/Liquidação)	D+0 / D+1

### Carteira – IV Inflação Longa FIFE

	jan-24	fev-24	mar-24
NTN-B 2029, 2030 a 2032	17,7%	18,0%	18,2%
NTN-B 2033 a 2035	19,7%	20,4%	20,6%
NTN-B 2040 e 2045	23,3%	23,3%	23,2%
NTN-B 2050 a 2060	38,6%	38,4%	38,3%
Duration	10,80	10,83	10,64
Yield	5,64%	5,79%	5,88%

	ANO	2023	2022	2021	INÍCIO
Icatu Vanguarda Inflação Longa FIFE Prev.	-1,6%	19,1%	2,8%	-6,8%	17,2%
IMAB-5+	-1,5%	19,3%	3,3%	-6,6%	18,9%

# ICATU VANGUARDA PRÉ FIXADO FIFE PREV.

Sumário Fundos

ICATU | VANGUARDA

— Pré-Fixado FIFE



## COMENTÁRIOS DO GESTOR

O fundo encerrou o mês de março com duration de 3,83 anos e yield médio de 10,39% a.a., enquanto a meta da taxa Selic, fixada pelo Comitê de Política Monetária (COPOM), encerrou o mês em 10,75% a.a.

## CARACTERÍSTICAS

CNPJ	36.518.103/0001-95
Administrador	BEM DTVM
Custodiante	Banco Bradesco S/A
Início	26/05/2020
Benchmark	-
PL Atual	R\$ 42.425.378
PL Médio (12m)	R\$ 39.060.341
Taxa de Administração	0,300% a.a.
Taxa de Performance	-
Periodicidade	-
Aplicação Mínima Inicial	Não Há
Movimentação Mínima	Não Há
Saldo Mínimo	Não Há
Aplicações (Cotização/Liquidação)	D+0 / D+0
Resgates (Cotização/Liquidação)	D+0 / D+1

### Carteira – Icatu Vanguarda Pré Fixado FIFE

	jan-24	fev-24	mar-24
<b>Alocação DI Futuro (Principais)</b>	87,7%	94,9%	93,2%
1º	F27 – 43,8%	F27 – 43,8%	F27 – 42,1%
2º	F29 – 36,4%	F29 – 43,6%	F29 – 43,5%
3º	F26 – 7,52%	F26 – 7,54%	F26 – 7,6%
<b>Yield</b>	9,98%	10,10%	10,4%
<b>Duration</b>	3,42	3,71	3,83

	ANO	2023	2022	INÍCIO
<b>Icatu Vanguarda Pré Fixado FIFE Prev.</b>	0,5%	21,5	4,3%	22,2%

# ICATU | VANGUARDA

ICATU VANGUARDA  
GESTÃO DE RECURSOS LTDA

© Todos os direitos reservados para Icatu Vanguarda Ltda. - 2024. Nenhuma parte desta publicação pode ser reproduzida, arquivada ou transmitida de nenhuma forma ou por meio nenhum, sem prévia permissão e por escrito da Icatu Vanguarda Ltda.

- "Este material foi preparado pela Icatu Vanguarda Gestão de Recursos Ltda, tem caráter meramente informativo e está em consonância com o Regulamento do Fundo, mas não o substitui. Fundos de Investimentos não contam com a garantia do administrador, do gestor, de qualquer mecanismo de seguro, ou ainda, do fundo garantidor de crédito- FGC. Os Fundos geridos pela Icatu Vanguarda utilizam estratégias que podem resultar em significativas perdas patrimoniais para seus cotistas. As rentabilidades informadas são brutas de impostos. A rentabilidade obtida no passado não representa garantia de rentabilidade futura. Ao investidor é recomendada a leitura cuidadosa do regulamento e do formulário de informações complementares do fundo antes de aplicar seus recursos. Descrição do tipo ANBIMA disponível no formulário de informações complementares. Lâmina de informações essenciais e regulamento disponível no site do administrador."

Signatory of:

 **PRI** | Principles for  
Responsible  
Investment

 Autorregulação  
**ANBIMA**  
Gestão de Recursos