

**Informações Gerais**

<b>Público Alvo</b>	Investidores em geral
<b>Classificação ANBIMA</b>	Ações Índice Ativo
<b>CNPJ</b>	06.224.719/0001-92
<b>Código ANBIMA</b>	127558
<b>Gestor</b>	Icatu Vanguarda Gestão de Recursos
<b>Administrador</b>	BEM DTVM
<b>Custodiante</b>	Banco Bradesco S/A
<b>Auditor Independente</b>	KPMG
<b>Lançamento</b>	18/05/2004
<b>Benchmark</b>	IBR-X-100
<b>PL Atual</b>	R\$ 34.665.870
<b>PL Médio (12m)</b>	R\$ 26.038.296
<b>Taxa de Administração</b>	0,55% (a.a.)
<b>Taxa de Performance</b>	20% s/ 100% do IBRX100
<b>Tipo de Cota</b>	Fechamento
<b>Aplicação Mínima Inicial</b>	R\$ 20.000,00
<b>Movimentação Mínima</b>	R\$ 5.000,00
<b>Saldo Mínimo Permanência</b>	R\$ 20.000,00
<b>Horário de Movimentação</b>	Até as 14h
<b>Aplicações (dias úteis)</b>	Depósito em D+0 Cota em D+1
<b>Resgate (dias úteis)</b>	Cota em D+1 Pagamento em D+4
<b>Tributação</b>	<b>IR</b> Alíquota de 15% sobre o rendimento, recolhido no momento do resgate.
	<b>IOF</b>
<b>Dados para Aplicação:</b>	<b>Banco</b> 237 <b>Agência</b> 2856-8 <b>Conta Corrente</b> 583835-5 <b>Favorecido</b> ICATU VANGUARDA AÇÕES IBX FUNDO DE INVESTIMENTO

**Descrição**

Obter, a longo prazo, rentabilidade superior ao IBR-X-100 através da seleção criteriosa de ações.

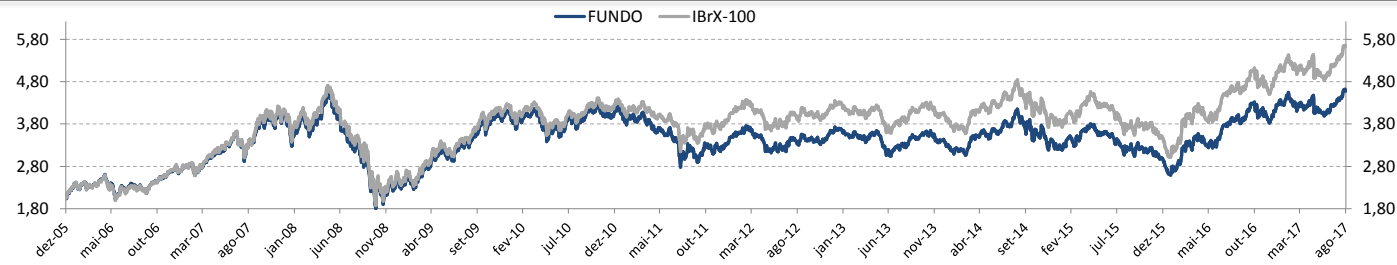
**Tabela de Rentabilidades<sup>1</sup>**

	2017		2016		2015		2014	
	Fundo	IBR-X-100	Fundo	IBR-X-100	Fundo	IBR-X-100	Fundo	IBR-X-100
janeiro	6,61%	7,21%	-5,90%	-6,25%	-5,87%	-5,88%	-7,58%	-8,15%
fevereiro	2,46%	3,30%	4,59%	5,29%	9,31%	9,33%	0,75%	-0,32%
março	-3,01%	-2,35%	13,58%	15,41%	-0,22%	-0,51%	6,05%	6,89%
abril	0,03%	0,88%	6,43%	7,14%	7,65%	9,12%	2,98%	2,71%
maio	-3,57%	-3,66%	-8,23%	-9,41%	-5,58%	-5,47%	-1,60%	-1,12%
junho	0,48%	0,30%	5,44%	6,48%	1,02%	0,76%	3,68%	3,62%
julho	4,09%	4,91%	11,52%	11,31%	-3,15%	-3,44%	4,98%	4,46%
agosto	6,58%	7,35%	2,04%	1,12%	-7,01%	-8,25%	9,95%	9,59%
setembro			0,61%	0,60%	-3,15%	-3,11%	-11,51%	-11,25%
outubro			10,54%	10,75%	0,51%	1,36%	0,86%	0,95%
novembro			-4,46%	-5,00%	-1,85%	-1,66%	0,21%	0,31%
dezembro			-2,76%	-2,55%	-3,23%	-3,79%	-8,25%	-8,26%
	2017		2016		2015		2014	
	Fundo	IBR-X-100	Fundo	IBR-X-100	Fundo	IBR-X-100	Fundo	IBR-X-100
Acum Ano	13,91%	18,72%	35,35%	36,70%	-12,21%	-12,41%	-1,73%	-2,78%
Acum Início	123,39%	174,87%	96,11%	131,53%	44,89%	69,37%	65,04%	93,37%
	6 meses		12 meses		24 meses		36 meses	
	Fundo	IBR-X-100	Fundo	IBR-X-100	Fundo	IBR-X-100	Fundo	IBR-X-100
Retornos	5,80%	8,42%	16,36%	21,14%	40,70%	49,12%	11,08%	17,20%

**Nível de Risco**



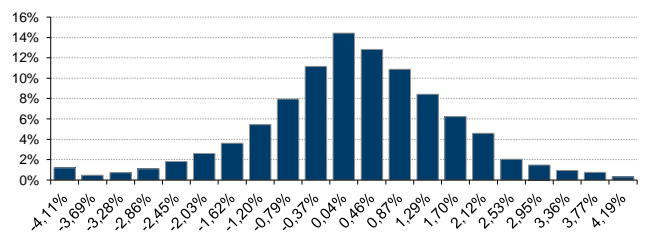
**Rentabilidade Acumulada x IBR-X-100**



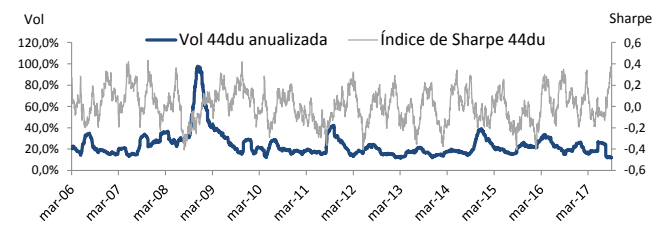
**Estatísticas de 2014 a 2017**

Descrição	Estatísticas
Nº Meses >0	26 (59%)
Nº Meses <0	18 (41%)
Nº Meses >Benchmark	21 (48%)
Nº Meses <Benchmark	23 (52%)
Maior Rentabilidade Mensal	13,58% - 03/2016
Menor Rentabilidade Mensal	-11,51% - 09/2014
Maximum Drawdown <sup>1</sup>	-60,55%
Volatilidade Diária a.a. (12m)	19,98%
Índice de Sharpe (12m)	1,81%

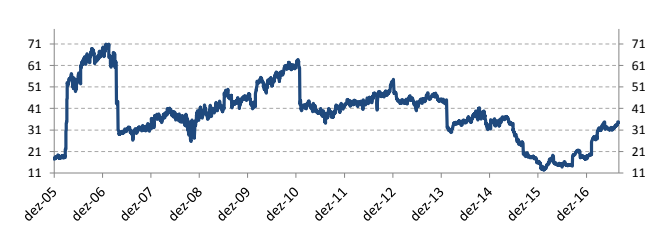
**Histograma de Retornos**



**Evolução da Volatilidade / Índice de Sharpe**



**Evolução do PL (Milhões)**



<sup>1</sup>Rentabilidade passada não representa garantia de rentabilidade futura. A rentabilidade divulgada não é líquida de impostos. Maximum Drawdown é o declínio do valor máximo da cota até seu valor mínimo, calculado desde a constituição do fundo. Fundos de investimento não contam com garantia do administrador, do gestor, de qualquer mecanismo de seguro ou Fundo Garantidor de Crédito - FGC. É recomendada a leitura cuidadosa do formulário de informações complementares, da lâmina de informações essenciais e do regulamento antes de investir. Supervisão e fiscalização: Comissão de Valores Mobiliários - CVM, Serviço de Atendimento ao Cidadão em www.cvm.gov.br. Para mais informações, visite nosso site: www.icatu Vanguarda.com.br ou entre em contato pelo número (21) 3824-7107.

