

Informações Gerais

Público Alvo	Investidores em geral
Classificação ANBIMA	RF Duração Média Crédito Livre
CNPJ	12.682.783/0001-10
Código ANBIMA	263109
Gestor	Icatu Vanguarda Gestão de Recursos
Administrador	BEM DTVM
Custodiante	Banco Bradesco S/A
Auditor Independente	PwC
Lançamento	02/12/2010
Benchmark	IMA-B 5
PL Atual	R\$ 55.387.507
PL Médio (12m)	R\$ 73.600.632
Taxa de Administração	0,50% (a.a.)
Taxa de Performance	-
Tipo de Cota	Fechamento
Aplicação Mínima Inicial	R\$ 20.000,00
Movimentação Mínima	R\$ 5.000,00
Saldo Mínimo Permanência	R\$ 20.000,00
Horário de Movimentação	Até as 14h
Aplicações (dias úteis)	Depósito em Cota em D+0
Resgate (dias úteis)	Cota em Pagamento em D+1
Tributação	IR Alíquota de 22,5% a 15% sobre o rendimento no resgate ou recolhido semestralmente nos meses de maio e novembro. (alíquota de 15%).
	IOF Alíquota regressiva sobre o rendimento de aplicações de prazo inferior a 30 dias.
Dados para Aplicação:	Banco 237
	Agência 2856-8
	Conta Corrente Favorecido 641046-4
	<small>ICATU VANGUARDA FUNDO DE INVESTIMENTO EM COTAS DE FUNDOS DE INVESTIMENTO INFLAÇÃO CURTA RENDA FIXA</small>

Descrição

Obter, a médio prazo, rentabilidade superior à variação do Índice de Mercado Andima formado pelos títulos indexados ao IPCA com prazo igual ou inferior a 5 anos (IMA - B 5: Ref: IPCA).

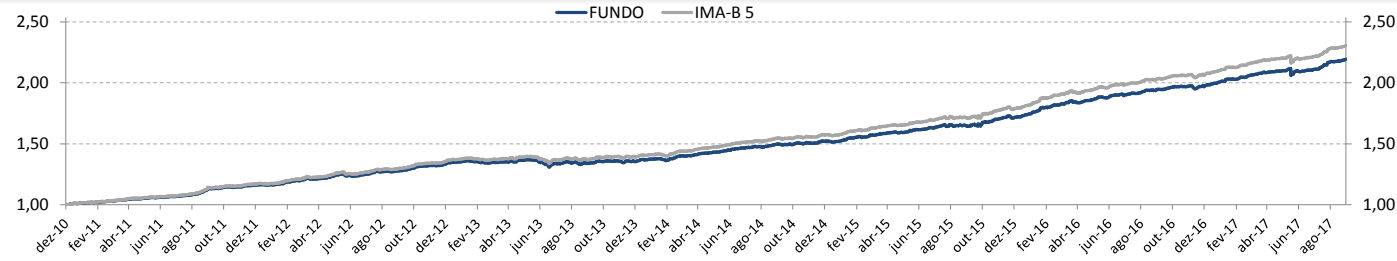
Tabela de Rentabilidades¹

	2017		2016		2015		2014	
	Fundo	IMA-B 5	Fundo	IMA-B 5	Fundo	IMA-B 5	Fundo	IMA-B 5
janeiro	1,13%	1,16%	2,92%	2,97%	1,97%	2,05%	-0,84%	-0,79%
fevereiro	1,50%	1,49%	1,44%	1,54%	1,17%	1,22%	2,76%	2,87%
março	1,32%	1,39%	0,76%	0,76%	0,96%	1,03%	0,85%	0,90%
abril	0,63%	0,71%	1,51%	1,54%	0,41%	0,46%	1,25%	1,32%
maio	0,10%	0,08%	0,83%	0,80%	1,60%	1,63%	1,40%	1,47%
junho	0,45%	0,52%	0,90%	0,94%	0,81%	0,85%	1,06%	1,11%
julho	2,81%	2,85%	1,16%	1,21%	1,72%	1,78%	0,79%	0,86%
agosto	1,20%	1,25%	1,06%	1,09%	-0,54%	-0,47%	1,29%	1,35%
setembro			1,33%	1,41%	0,70%	0,79%	-0,07%	0,00%
outubro			0,42%	0,46%	2,40%	2,49%	0,86%	0,94%
novembro			0,33%	0,40%	0,51%	0,55%	0,98%	1,05%
dezembro			1,34%	1,39%	2,07%	2,12%	-0,01%	0,04%
	2017		2016		2015		2014	
	Fundo	IMA-B 5	Fundo	IMA-B 5	Fundo	IMA-B 5	Fundo	IMA-B 5
Acum Ano	9,48%	9,83%	14,90%	15,48%	14,65%	15,46%	10,77%	11,64%
Acum Início	119,43%	130,65%	100,44%	110,00%	74,45%	81,85%	52,16%	57,50%
Retornos	6 meses		12 meses		24 meses		36 meses	
	Fundo	IMA-B 5	Fundo	IMA-B 5	Fundo	IMA-B 5	Fundo	IMA-B 5
	6,53%	6,84%	13,37%	14,02%	32,75%	34,21%	46,77%	49,43%

Nível de Risco



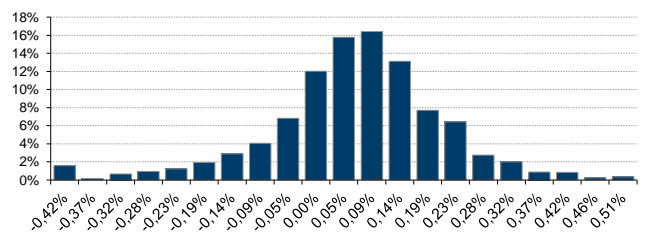
Rentabilidade Acumulada x IMA-B 5



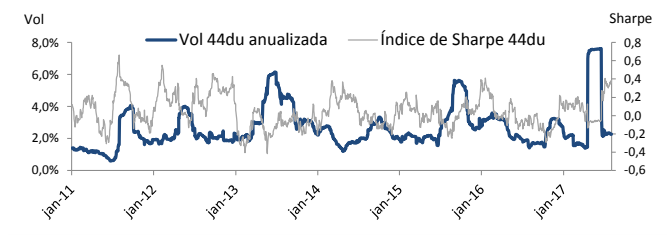
Estatísticas de 2014 a 2017

Descrição	Estatísticas
Nº Meses >0	40 (91%)
Nº Meses <0	4 (9%)
Nº Meses >Benchmark	4 (9%)
Nº Meses <Benchmark	40 (91%)
Maior Rentabilidade Mensal	2,92% - 01/2016
Menor Rentabilidade Mensal	-0,84% - 01/2014
Maximum Drawdown ¹	-4,63%
Volatilidade Diária a.a. (12m)	3,69%
Índice de Sharpe (12m)	2,03%

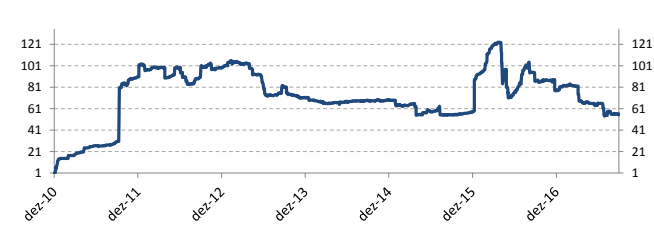
Histograma de Retornos



Evolução da Volatilidade / Índice de Sharpe



Evolução do PL (Milhões)



¹Rentabilidade passada não representa garantia de rentabilidade futura. A rentabilidade divulgada não é líquida de impostos. Maximum Drawdown é o declínio do valor máximo da cota até seu valor mínimo, calculado desde a constituição do fundo. Fundos de investimento não contam com garantia do administrador, do gestor, de qualquer mecanismo de seguro ou Fundo Garantidor de Crédito - FGC. É recomendada a leitura cuidadosa do formulário de informações complementares, da lâmina de informações essenciais e do regulamento antes de investir. Supervisão e fiscalização: Comissão de Valores Mobiliários - CVM, Serviço de Atendimento ao Cidadão em www.cvm.gov.br. Para mais informações, visite nosso site: www.icatu Vanguarda.com.br ou entre em contato pelo número (21) 3824-7107.

