

Informações Gerais

Público Alvo	Investidores em geral
Classificação ANBIMA	Multimercados Macro
CNPJ	26.680.228/0001-63
Código ANBIMA	431192
Gestor	Icatu Vanguarda Gestão de Recursos
Administrador	BEM DTVM
Custodiante	Banco Bradesco S/A
Auditor Independente	KPMG
Lançamento	28/dez/16
Benchmark	CDI
PL Atual	R\$ 27.823.859
PL Médio (12m)²	R\$ 20.272.444
Taxa de Administração	1,00% (a.a.)
Taxa de Performance	-
Tipo de Cota	Fechamento
Aplicação Mínima Inicial	R\$ 20.000,00
Movimentação Mínima	R\$ 5.000,00
Saldo Mínimo Permanência	R\$ 20.000,00
Horário de Movimentação	Até as 14h
Aplicações (dias úteis)	Depósito em D+0
	Cota em D+0
Resgate (dias úteis)	Cota em D+1
	Pagamento em D+2
Tributação	IR
	Alíquota de 22,5% a 15% sobre o rendimento no resgate ou recolhido semestralmente nos meses de maio e novembro. (alíquota de 15%)
	IOF
	Alíquota regressiva sobre o rendimento de aplicações de prazo inferior a 30 dias
Dados para Aplicação:	Banco 237
	Agência 2856-8
	Conta Corrente 16180-2
	Favorecido ICATU VANGUARDA ESTRATÉGIA FUNDO DE INVESTIMENTO MULTIMERCADO

Descrição

O fundo busca atingir retornos significativamente superiores ao CDI (Certificado de Depósito Interfinanceiro) por meio da utilização de estratégias baseadas em operações direcionais nos mercados local e internacional de taxas de juros, câmbio, ações, índice de ações e títulos da dívida pública, tanto no mercado à vista quanto nos seus derivativos. As operações de arbitragem deverão ter papel secundário no resultado do fundo, priorizando operações que estejam relacionadas a movimentos específicos de mercado e buscando uma diversificação eficiente da carteira.

Tabela de Rentabilidades¹

	2017		2016		2015		2014	
	Fundo	% CDI	Fundo	% CDI	Fundo	% CDI	Fundo	% CDI
janeiro	1,07%	98,95%						
fevereiro	0,96%	111,63%						
março	1,11%	105,99%						
abril	0,48%	60,91%						
maio	-0,15%	-						
junho	0,73%	90,82%						
julho	1,42%	178,63%						
agosto	0,67%	84,18%						
setembro								
outubro								
novembro								
dezembro			0,09%	89,12%				

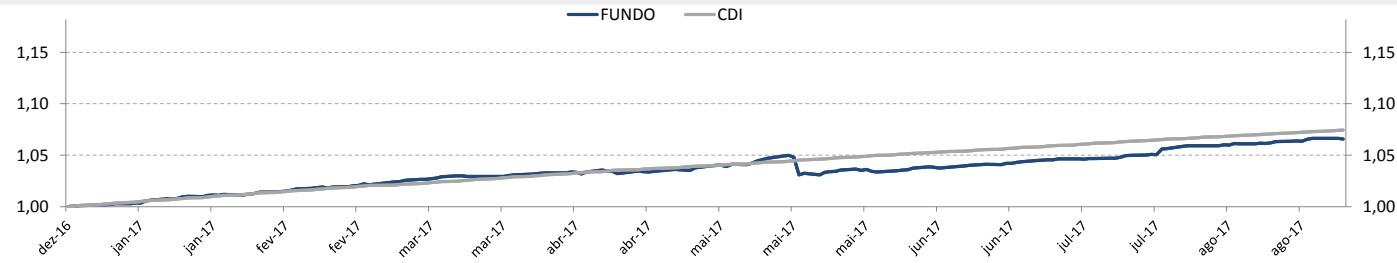
	2017		2016		2015		2014	
	Fundo	% CDI	Fundo	% CDI	Fundo	% CDI	Fundo	% CDI
Acum Ano	6,48%	88,28%	0,09%	89,12%				
Acum Início	6,58%	88,28%	0,09%	89,12%				

	6 meses		12 meses		24 meses		36 meses	
	Fundo	% CDI	Fundo	% CDI	Fundo	% CDI	Fundo	% CDI
Retornos	4,05%	78,06%	-	-	-	-	-	-

Nível de Risco



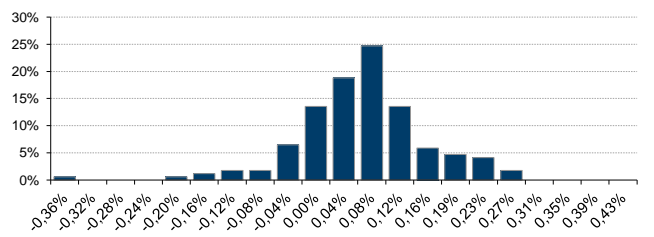
Rentabilidade Acumulada x CDI²



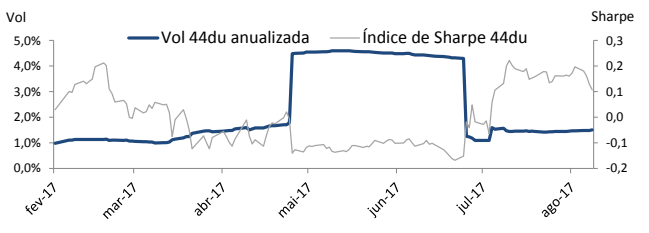
Estatísticas de 2014 a 2017

Descrição	Estatísticas
Nº Meses >0	8 (89%)
Nº Meses <0	1 (11%)
Nº Meses >Benchmark	3 (33%)
Nº Meses <Benchmark	6 (67%)
Maior Rentabilidade Mensal	1,42% - 07/2017
Menor Rentabilidade Mensal	-0,15% - 05/2017
Maximum Drawdown ¹	-1,82%
Volatilidade Diária a.a. (12m)	-
Índice de Sharpe (12m)	-

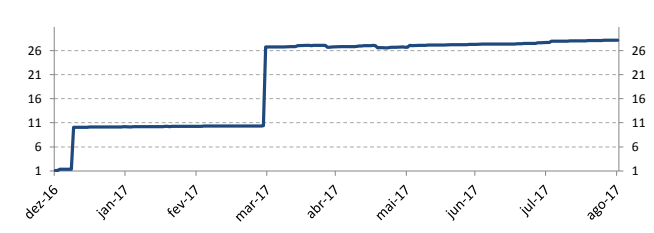
Histograma de Retornos



Evolução da Volatilidade / Índice de Sharpe



Evolução do PL (Milhões)



¹Rentabilidade passada não representa garantia de rentabilidade futura. A rentabilidade divulgada não é líquida de impostos. Maximum Drawdown é o declínio do valor máximo da cota até seu valor mínimo, calculado desde a constituição do fundo. Fundos de investimento não contam com garantia do administrador, do gestor, de qualquer mecanismo de seguro ou Fundo Garantidor de Crédito - FGC. É recomendada a leitura cuidadosa do formulário de informações complementares, da lâmina de informações essenciais e do regulamento antes de investir. Supervisão e fiscalização: Comissão de Valores Mobiliários - CVM, Serviço de Atendimento ao Cidadão em www.cvm.gov.br. Para mais informações, visite nosso site: www.icatu Vanguarda.com.br ou entre em contato pelo número (21) 3824-7107.

²Este fundo tem menos de 12 (doze) meses. Para avaliação da performance de um fundo de investimento, é recomendável a análise de, no mínimo, 12 (doze) meses.

