

Informações Gerais

Público Alvo	Investidores em geral
Classificação ANBIMA	RF Duração Baixa Crédito Livre
CNPJ	05.755.769/0001-33
Código ANBIMA	121819
Gestor	Icatu Vanguarda Gestão de Recursos
Administrador	BEM DTVM
Custodiante	Banco Bradesco S/A
Auditor Independente	PwC
Lançamento	03/11/2003
Benchmark	CDI
PL Atual	R\$ 102.272.589
PL Médio (12m)	R\$ 100.015.036
Taxa de Administração	0,30% (a.a.)
Taxa de Performance	20% s/ 100% do CDI
Tipo de Cota	Fechamento
Aplicação Mínima Inicial	R\$ 20.000,00
Movimentação Mínima	R\$ 5.000,00
Saldo Mínimo Permanência	R\$ 20.000,00
Horário de Movimentação	Até as 14h
Aplicações (dias úteis)	Depósito em D+0
	Cota em D+0
Resgate (dias úteis)	Cota em D+1
	Pagamento em D+2
Tributação	IR Alíquota de 22,5% a 15% sobre o rendimento no resgate ou recolhido semestralmente nos meses de maio e novembro. (alíquota de 15%)
	IOF Alíquota regressiva sobre o rendimento de aplicações de prazo inferior a 30 dias.
Dados para Aplicação:	Banco 237
	Agência 2856-8
	Conta Corrente 583865-7
	Favorecido ICATU VANGUARDA RENDA FIXA FUNDO DE INVESTIMENTO PLUS LONGO PRAZO

Descrição

O fundo busca superar o CDI em janelas de médio e longo prazo, e, para isso, investimos uma parcela da carteira em ativos de crédito privado de primeira linha /high grade, além de também operamos risco de mercado.

Tabela de Rentabilidades¹

	2017		2016		2015		2014	
	Fundo	% CDI	Fundo	% CDI	Fundo	% CDI	Fundo	% CDI
janeiro	1,13%	103,83%	1,26%	119,05%	1,05%	112,97%	0,40%	47,23%
fevereiro	1,12%	129,68%	0,99%	99,03%	0,91%	110,96%	1,17%	150,05%
março	1,14%	108,54%	1,38%	119,31%	0,96%	92,24%	0,74%	97,55%
abril	0,63%	80,26%	1,21%	115,21%	1,00%	105,36%	0,92%	113,07%
maio	0,89%	96,14%	1,10%	99,42%	1,11%	112,54%	1,07%	124,17%
junho	0,91%	112,09%	1,30%	111,95%	0,91%	85,51%	0,82%	99,79%
julho	1,07%	134,57%	1,24%	111,90%	1,22%	103,56%	1,06%	113,24%
agosto	0,89%	110,96%	1,24%	102,20%	0,61%	54,70%	0,96%	111,60%
setembro			1,23%	111,00%	0,23%	20,82%	0,50%	55,73%
outubro			1,11%	105,79%	1,08%	97,38%	0,86%	91,47%
novembro			0,90%	86,86%	0,87%	82,33%	0,84%	100,68%
dezembro			1,14%	101,39%	1,16%	99,48%	0,85%	89,26%

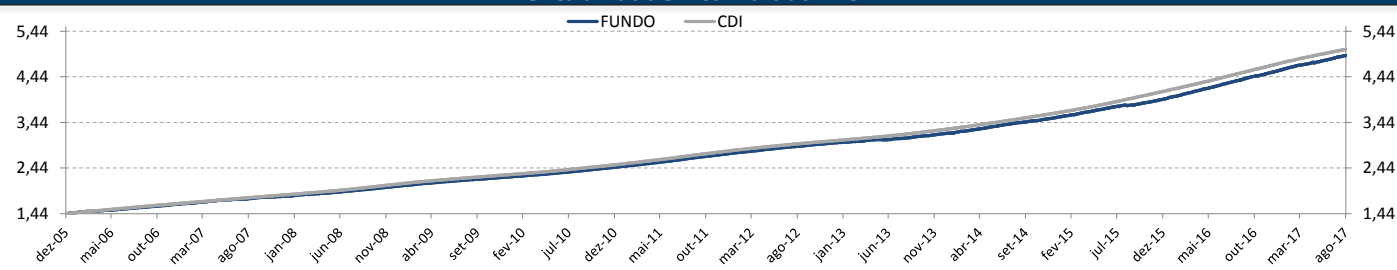
	2017		2016		2015		2014	
	Fundo	% CDI	Fundo	% CDI	Fundo	% CDI	Fundo	% CDI
Acum Ano	8,04%	109,56%	15,05%	107,50%	11,67%	88,12%	10,69%	98,87%
Acum Início	240,70%	96,29%	215,33%	95,27%	174,09%	93,60%	145,45%	95,34%

Retornos	6 meses		12 meses		24 meses		36 meses	
	Fundo	% CDI	Fundo	% CDI	Fundo	% CDI	Fundo	% CDI
	5,58%	107,56%	12,93%	106,83%	28,33%	101,35%	43,10%	98,68%

Nível de Risco



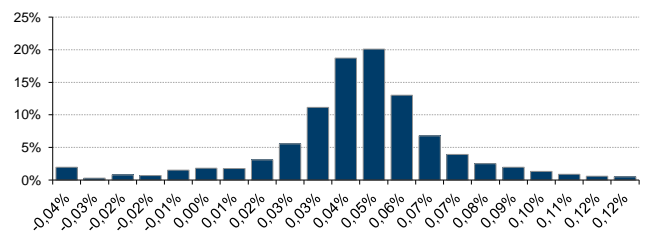
Rentabilidade Acumulada x CDI



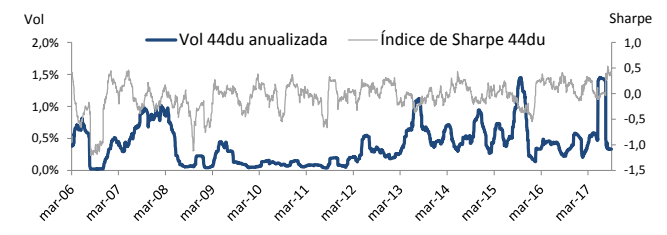
Estatísticas de 2014 a 2017

Descrição	Estatísticas
Nº Meses >0	44 (100%)
Nº Meses <0	0 (0%)
Nº Meses >Benchmark	26 (59%)
Nº Meses <Benchmark	18 (41%)
Maior Rentabilidade Mensal	1,38% - 03/2016
Menor Rentabilidade Mensal	0,23% - 09/2015
Maximum Drawdown ¹	-0,48%
Volatilidade Diária a.a. (12m)	0,71%
Índice de Sharpe (12m)	6,56%

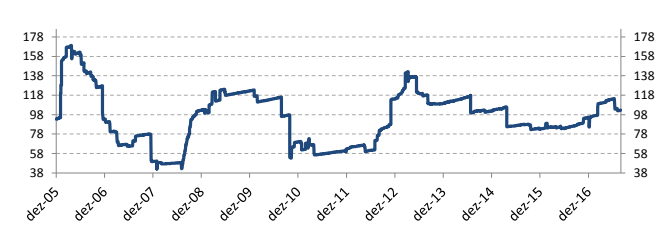
Histograma de Retornos



Evolução da Volatilidade / Índice de Sharpe



Evolução do PL (Milhões)



¹Rentabilidade passada não representa garantia de rentabilidade futura. A rentabilidade divulgada não é líquida de impostos. Maximum Drawdown é o declínio do valor máximo da cota até seu valor mínimo, calculado desde a constituição do fundo. Fundos de investimento não contam com garantia do administrador, do gestor, de qualquer mecanismo de seguro ou Fundo Garantidor de Crédito - FGC. É recomendada a leitura cuidadosa do formulário de informações complementares, da lâmina de informações essenciais e do regulamento antes de investir. Supervisão e fiscalização: Comissão de Valores Mobiliários - CVM, Serviço de Atendimento ao Cidadão em www.cvm.gov.br. Para mais informações, visite nosso site: www.icatu Vanguarda.com.br ou entre em contato pelo número (21) 3824-7107.

