

Informações Gerais

Público Alvo	Investidores em geral
Classificação ANBIMA	Ações Dividendos
CNPJ	14.179.996/0001-59
Código ANBIMA	300608
Gestor	Icatu Vanguarda Gestão de Recursos
Administrador	BEM DTVM
Custodiante	Banco Bradesco S/A
Auditor Independente	KPMG
Lançamento	28/02/2012
Benchmark	-
PL Atual	R\$ 11.135.480
PL Médio (12m)	R\$ 11.164.751
Taxa de Administração	1,00% (a.a.)
Taxa de Performance	20% s/ 100% do IBrX100
Tipo de Cota	Fechamento
Aplicação Mínima Inicial	R\$ 5.000,00
Movimentação Mínima	R\$ 5.000,00
Saldo Mínimo Permanência	R\$ 5.000,00
Horário de Movimentação	Até as 14h
Aplicações (dias úteis)	Depósito em Cota em D+0
	Cota em D+1
Resgate (dias úteis)	Cota em Pagamento em D+1
	Pagamento em D+4
Tributação IR	Alíquota de 15% sobre o rendimento, recolhido no momento do resgate.
IOF	
Dados para Aplicação:	Banco 237
	Agência 2856-8
	Conta Corrente Favorecido 645721-5
	<small>ICATU VANGUARDA FUNDO DE INVESTIMENTO EM COTAS DE FUNDOS DE INVESTIMENTO AÇÕES DIVIDENDOS</small>

Descrição

O objetivo do fundo é investir em cotas de fundos que apliquem em companhias abertas com histórico consistente de distribuição de resultados por meio de pagamento de dividendos e/ou juros sobre o capital próprio ou com perspectiva de começar a distribuir resultados dentro de doze meses.

Tabela de Rentabilidades¹

	2017		2016		2015		2014	
	Fundo	IBrX-100 ²	Fundo	IBrX-100 ²	Fundo	IBrX-100 ²	Fundo	IBrX-100 ²
janeiro	3,52%	7,21%	-2,12%	-6,25%	-3,41%	-5,88%	-7,21%	-8,15%
fevereiro	2,50%	3,30%	3,30%	5,29%	8,56%	9,33%	0,60%	-0,32%
março	0,78%	-2,35%	10,38%	15,41%	0,40%	-0,51%	6,07%	6,89%
abril	0,33%	0,88%	3,38%	7,14%	5,92%	9,12%	1,74%	2,71%
maio	-1,22%	-3,66%	-4,57%	-9,41%	-5,86%	-5,47%	-0,47%	-1,12%
junho	1,95%	0,30%	3,11%	6,48%	1,51%	0,76%	3,57%	3,62%
julho	2,20%	4,91%	7,63%	11,31%	-1,94%	-3,44%	2,56%	4,46%
agosto	3,47%	7,35%	1,08%	1,12%	-8,01%	-8,25%	6,79%	9,59%
setembro			-0,11%	0,60%	-3,76%	-3,11%	-9,41%	-11,25%
outubro			5,62%	10,75%	3,87%	1,36%	1,54%	0,95%
novembro			-5,22%	-5,00%	-0,11%	-1,66%	1,53%	0,31%
dezembro			-0,46%	-2,55%	-2,73%	-3,79%	-5,24%	-8,26%

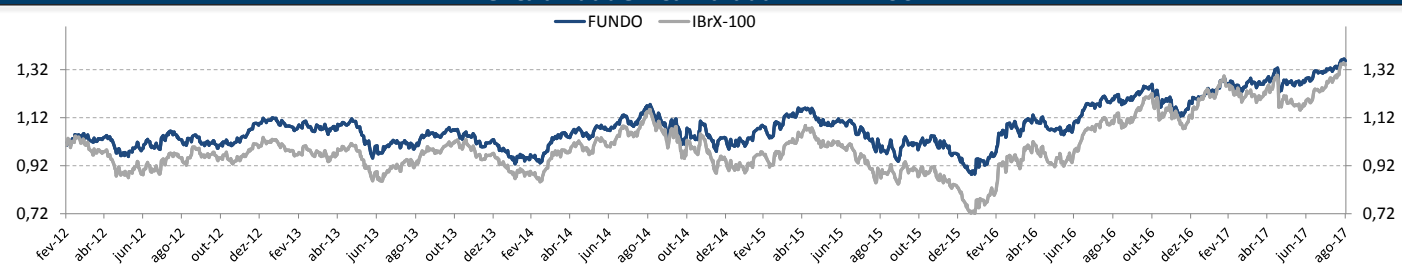
	2017		2016		2015		2014	
	Fundo	IBrX-100 ²	Fundo	IBrX-100 ²	Fundo	IBrX-100 ²	Fundo	IBrX-100 ²
Acum Ano	14,26%	18,72%	22,95%	36,70%	-6,64%	-12,41%	0,65%	-2,78%
Acum Início	35,17%	33,55%	18,31%	12,49%	-3,78%	-17,71%	3,07%	-6,05%

Retornos	6 meses		12 meses		24 meses		36 meses	
	Fundo	IBrX-100 ²	Fundo	IBrX-100 ²	Fundo	IBrX-100 ²	Fundo	IBrX-100 ²
	8,18%	8,42%	13,19%	21,14%	33,68%	49,12%	16,07%	17,20%

Nível de Risco



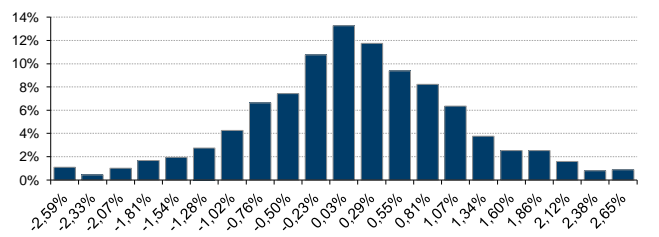
Rentabilidade Acumulada x IBrX-100²



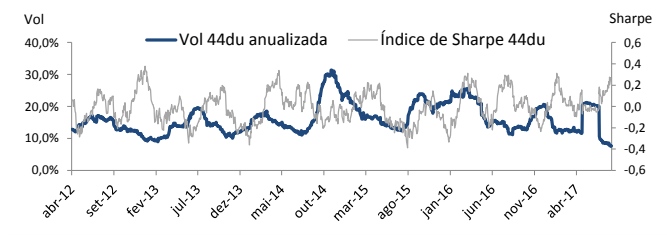
Estatísticas de 2014 a 2017

Descrição	Estatísticas
Nº Meses >0	27 (61%)
Nº Meses <0	17 (39%)
Nº Meses >Benchmark ²	21 (48%)
Nº Meses <Benchmark ²	23 (52%)
Maior Rentabilidade Mensal	10,38% - 03/2016
Menor Rentabilidade Mensal	-9,41% - 09/2014
Maximum Drawdown ¹	-24,90%
Volatilidade Diária a.a. (12m)	15,02%
Índice de Sharpe (12m)	0,88%

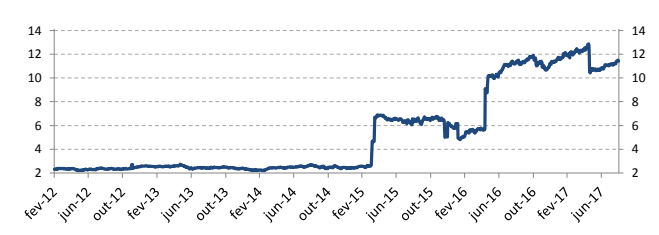
Histograma de Retornos



Evolução da Volatilidade / Índice de Sharpe



Evolução do PL (Milhões)



¹Rentabilidade passada não representa garantia de rentabilidade futura. A rentabilidade divulgada não é líquida de impostos. Maximum Drawdown é o declínio do valor máximo da cota até seu valor mínimo, calculado desde a constituição do fundo. Fundos de investimento não contam com garantia do administrador, do gestor, de qualquer mecanismo de seguro ou Fundo Garantidor de Crédito - FGC. É recomendada a leitura cuidadosa do formulário de informações complementares, da lâmina de informações essenciais e do regulamento antes de investir. Supervisão e fiscalização: Comissão de Valores Mobiliários - CVM, Serviço de Atendimento ao Cidadão em www.cvm.gov.br. Para mais informações, visite nosso site: www.icatu Vanguarda.com.br ou entre em contato pelo número (21) 3824-7107.

²O indicador IBrX-100 se trata de mera referência econômica, e não meta ou parâmetro de performance.