

**Informações Gerais**

<b>Público Alvo</b>	Investidores em geral
<b>Classificação ANBIMA</b>	Multimercados Dinâmico
<b>CNPJ</b>	21.082.082/0001-30
<b>Código ANBIMA</b>	472451
<b>Gestor</b>	Icatu Vanguarda Gestão de Recursos
<b>Administrador</b>	BEM DTVM
<b>Custodiante</b>	Banco Bradesco S/A
<b>Status</b>	Aberto
<b>Início</b>	23/mar/18
<b>Benchmark</b>	CDI
<b>PL Atual</b>	R\$ 37.592.966
<b>PL Médio (12m)</b>	R\$ 34.307.754
<b>Taxa de Administração</b>	0,005%(máx. 1,50%) a.a.
<b>Taxa de Performance</b>	-
<b>Periodicidade</b>	-
<b>Aplicação Mínima Inicial*</b>	R\$ 500,00
<b>Movimentação Mínima*</b>	R\$ 500,00
<b>Saldo Mínimo Permanência*</b>	R\$ 500,00
<b>Horário de Movimentação*</b>	Até as 14h
<b>Aplicações (dias úteis)</b>	Depósito em D+0
<b>Resgate (dias úteis)</b>	Cota em D+1
<b>Resgate (dias úteis)</b>	Cota em D+30 DC
<b>Resgate (dias úteis)</b>	Pagamento em D+2 DU (da conversão)
<b>Tributação</b>	<b>IR</b> Aliquota de 22,5% a 15%, a depender do prazo, sobre o rendimento no resgate ou 15% recolhido semestralmente nos meses de maio e novembro.
<b>Tributação</b>	<b>IOF</b> Aliquota regressiva sobre o rendimento de aplicações de prazo inferior a 30 dias.
<b>Dados para Aplicação:</b>	<b>Banco</b> 237
	<b>Agência</b> 2856-8
	<b>Conta Corrente Favorecido</b> 21818-9

**Descrição**

A exposição dos ativos ao risco depende da Data Alvo do fundo. Quanto mais perto da data final do fundo, a Data Alvo 2050, menor a exposição a ativos de risco, logo o fundo terá uma carteira mais conservadora, prezando pela preservação do patrimônio. Já durante a fase de constituição da reserva, fase inicial e média dos investimentos, haverá maior propensão ao risco, uma vez que, o volume de poupança é menor e há tempo para a maturação dos investimentos.

**Tabela de Rentabilidades<sup>1</sup>**

	2024		2023		2022		2021	
	Fundo	CDI	Fundo	CDI	Fundo	CDI	Fundo	CDI
janeiro	-1,48%	0,97%	0,77%	1,12%	3,53%	0,73%	-2,56%	0,15%
fevereiro	1,20%	0,80%	-2,33%	0,92%	0,85%	0,75%	-2,73%	0,13%
março	0,42%	0,83%	0,02%	1,17%	4,08%	0,92%	3,24%	0,20%
abril			1,31%	0,92%	-4,70%	0,83%	1,53%	0,21%
maio			2,76%	1,12%	2,07%	1,03%	3,89%	0,27%
junho			4,66%	1,07%	-6,29%	1,01%	0,06%	0,30%
julho			2,04%	1,07%	2,63%	1,03%	-2,94%	0,36%
agosto			-1,64%	1,14%	3,59%	1,17%	-2,77%	0,42%
setembro			-0,27%	0,97%	0,09%	1,07%	-4,58%	0,44%
outubro			-1,69%	1,00%	3,61%	1,02%	-5,31%	0,48%
novembro			6,10%	0,92%	-0,83%	1,02%	-0,23%	0,59%
dezembro			4,04%	0,90%	-1,71%	1,12%	1,36%	0,76%

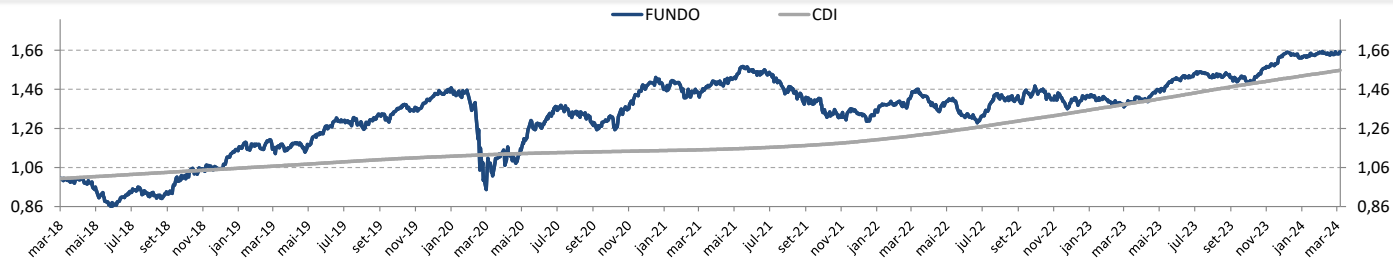
	2024		2023		2022		2021	
	Fundo	CDI	Fundo	CDI	Fundo	CDI	Fundo	CDI
Acum Ano	0,12%	2,62%	16,51%	13,05%	6,44%	12,37%	-10,97%	4,40%
Acum Início	64,87%	55,42%	64,66%	51,44%	41,33%	33,96%	32,78%	19,21%

Retornos	6 meses		12 meses		24 meses		36 meses	
	Fundo	CDI	Fundo	CDI	Fundo	CDI	Fundo	CDI
	8,66%	5,54%	18,50%	12,36%	14,27%	27,28%	12,98%	35,44%

**Nível de Risco**



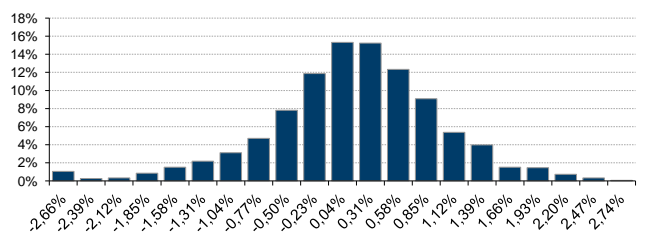
**Rentabilidade Acumulada x CDI**



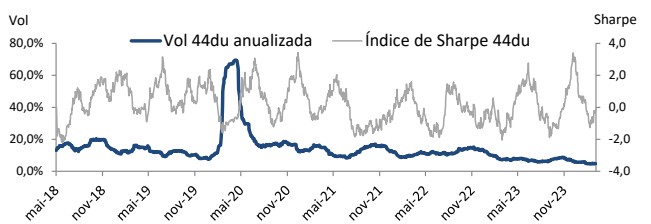
**Estatísticas de 2021 a 2024**

Descrição	Estatísticas
Nº Meses >0	23 (59%)
Nº Meses <0	16 (41%)
Nº Meses >Benchmark	18 (46%)
Nº Meses <Benchmark	21 (54%)
Maior Rentabilidade Mensal	6,10% - 11/2023
Menor Rentabilidade Mensal	-6,29% - 06/2022
Maximum Drawdown <sup>1</sup>	-35,60%
Volatilidade Diária a.a. (12m)	6,69%
Índice de Sharpe (12m)	1,10

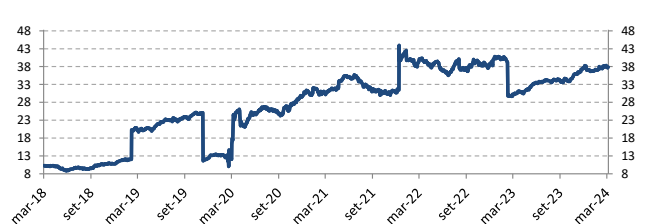
**Histograma de Retornos**



**Evolução da Volatilidade / Índice de Sharpe**



**Evolução do PL (Milhões)**



<sup>1</sup>Rentabilidade passada não representa garantia de rentabilidade futura. A rentabilidade divulgada não é líquida de impostos. Maximum Drawdown é o declínio do valor máximo da cota até seu valor mínimo, calculado desde a constituição do fundo. Fundos de investimento não contam com garantia do administrador, do gestor, de qualquer mecanismo de seguro ou Fundo Garantidor de Crédito - FGC. É recomendada a leitura cuidadosa do formulário de informações complementares, da lâmina de informações essenciais e do regulamento antes de investir. Supervisão e fiscalização: Comissão de Valores Mobiliários - CVM, Serviço de Atendimento ao Cidadão em www.cvm.gov.br. Para mais informações, visite nosso site: [www.icatu Vanguarda.com.br](http://www.icatu Vanguarda.com.br) ou entre em contato pelo número (21) 3824-7107.

\*As informações referentes à aplicação mínima inicial, movimentação mínima, saldo mínimo de permanência e o horário de movimentação podem ser diferentes para clientes que realizam movimentações via conta e ordem, favor verificar junto ao distribuidor e consulte o regulamento.

