


**Informações Gerais**

<b>Público Alvo</b>	Investidores em geral
<b>Classificação ANBIMA</b>	RF Duração Média Grau de Inv.
<b>CNPJ</b>	19.719.727/0001-51
<b>Código ANBIMA</b>	367354
<b>Gestor</b>	Icatu Vanguarda Gestão de Recursos
<b>Administrador</b>	BEM DTVM
<b>Custodiante</b>	Banco Bradesco S/A
<b>Auditor Independente</b>	KPMG
<b>Lançamento</b>	25/04/2014
<b>Benchmark</b>	IMA-B 5
<b>PL Atual</b>	R\$ 94.422.136
<b>PL Médio (12m)</b>	R\$ 83.168.970
<b>Taxa de Administração</b>	0,40% (a.a.)
<b>Taxa de Performance</b>	20% s/ 100% do IMA B-5
<b>Tipo de Cota</b>	Fechamento
<b>Aplicação Mínima Inicial</b>	R\$ 20.000,00
<b>Movimentação Mínima</b>	R\$ 5.000,00
<b>Saldo Mínimo Permanência</b>	R\$ 20.000,00
<b>Horário de Movimentação</b>	Até as 14h
<b>Aplicações (dias úteis)</b>	<b>Depósito em</b> D+0
	<b>Cota em</b> D+0
<b>Resgate (dias úteis)</b>	<b>Cota em</b> D+20
	<b>Pagamento em</b> D+21
<b>Tributação</b>	<b>IR</b> Alíquota de 22,5% a 15% sobre o rendimento no resgate ou recolhido semestralmente nos meses de maio e novembro. (alíquota de 15%)
	<b>IOF</b> Alíquota regressiva sobre o rendimento de aplicações de prazo inferior a 30 dias.
<b>Dados para Aplicação:</b>	<b>Banco</b> 237
	<b>Agência</b> 2856-8
	<b>Conta Corrente</b> 003112-7
	<b>Favorecido</b> ICATU VANGUARDA FUNDO DE INVESTIMENTO RENDA FIXA INFLAÇÃO CRÉDITO PRIVADO

**Nível de Risco**



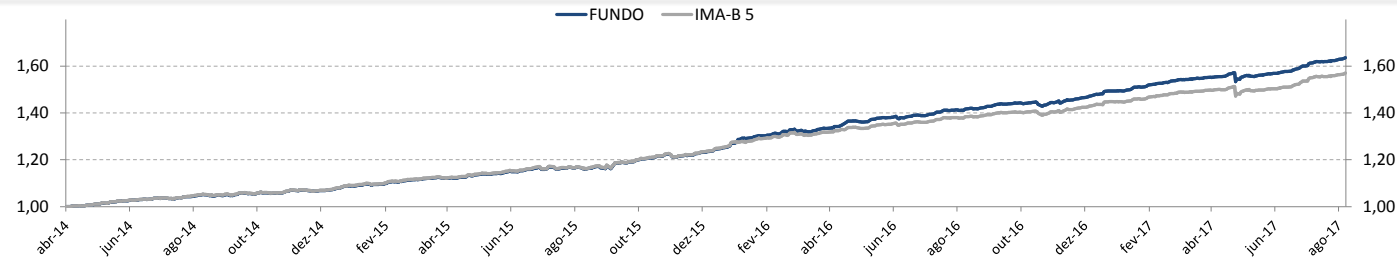
**Descrição**

Busca auferir rentabilidade superior a de instrumentos tradicionais de renda fixa.

**Tabela de Rentabilidades<sup>1</sup>**

	2017		2016		2015		2014	
	Fundo	IMA-B 5	Fundo	IMA-B 5	Fundo	IMA-B 5	Fundo	IMA-B 5
janeiro	1,43%	1,16%	4,07%	2,97%	1,96%	2,05%		
fevereiro	1,81%	1,49%	1,59%	1,54%	1,22%	1,22%		
março	1,48%	1,39%	0,85%	0,76%	1,03%	1,03%		
abril	0,70%	0,71%	1,84%	1,54%	0,43%	0,46%	0,18%	0,19%
maio	0,49%	0,08%	1,50%	0,80%	1,61%	1,63%	1,39%	1,47%
junho	0,79%	0,52%	0,93%	0,94%	0,84%	0,85%	1,13%	1,11%
julho	2,56%	2,85%	1,34%	1,21%	1,87%	1,78%	0,89%	0,86%
agosto	1,36%	1,25%	1,34%	1,09%	-0,45%	-0,47%	1,19%	1,35%
setembro			1,58%	1,41%	0,68%	0,79%	-0,01%	0,00%
outubro			0,55%	0,46%	2,60%	2,49%	1,03%	0,94%
novembro			0,59%	0,40%	0,61%	0,55%	1,04%	1,05%
dezembro			1,47%	1,39%	2,06%	2,12%	0,04%	0,04%
	2017		2016		2015		2014	
	Fundo	IMA-B 5	Fundo	IMA-B 5	Fundo	IMA-B 5	Fundo	IMA-B 5
Acum Ano	11,12%	9,83%	19,10%	15,48%	15,41%	15,46%	7,09%	7,21%
Acum Início	63,57%	57,01%	47,20%	42,95%	23,59%	23,79%	7,09%	7,21%
	6 meses		12 meses		24 meses		36 meses	
	Fundo	IMA-B 5	Fundo	IMA-B 5	Fundo	IMA-B 5	Fundo	IMA-B 5
Retornos	7,48%	6,84%	15,96%	14,02%	40,04%	34,21%	55,98%	49,43%

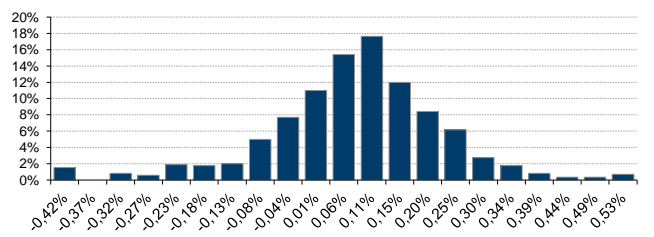
**Rentabilidade Acumulada x IMA-B 5**



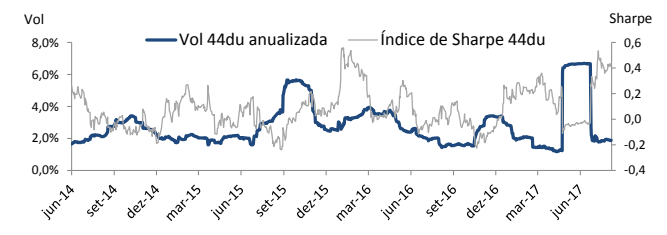
**Estatísticas de 2014 a 2017**

Descrição	Estatísticas
Nº Meses >0	39 (95%)
Nº Meses <0	2 (5%)
Nº Meses >Benchmark	26 (63%)
Nº Meses <Benchmark	15 (37%)
Maior Rentabilidade Mensal	4,07% - 01/2016
Menor Rentabilidade Mensal	-0,45% - 08/2015
Maximum Drawdown <sup>1</sup>	-2,39%
Volatilidade Diária a.a. (12m)	3,34%
Índice de Sharpe (12m)	6,48%

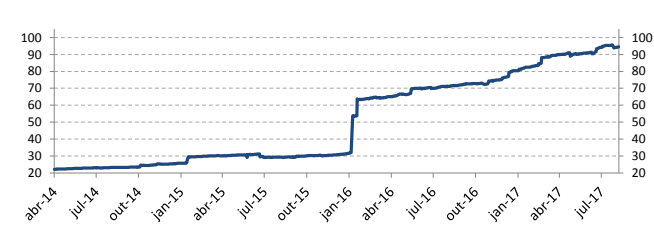
**Histograma de Retornos**



**Evolução da Volatilidade / Índice de Sharpe**



**Evolução do PL (Milhões)**



<sup>1</sup>Rentabilidade passada não representa garantia de rentabilidade futura. A rentabilidade divulgada não é líquida de impostos. Maximum Drawdown é o declínio do valor máximo da cota até seu valor mínimo, calculado desde a constituição do fundo. Fundos de investimento não contam com garantia do administrador, do gestor, de qualquer mecanismo de seguro ou Fundo Garantidor de Crédito - FGC. É recomendada a leitura cuidadosa do formulário de informações complementares, da lâmina de informações essenciais e do regulamento antes de investir. Supervisão e fiscalização: Comissão de Valores Mobiliários - CVM, Serviço de Atendimento ao Cidadão em www.cvm.gov.br. Para mais informações, visite nosso site: www.icatu Vanguarda.com.br ou entre em contato pelo número (21) 3824-7107.

