

Informações Gerais

Público Alvo	Investidores em geral
Classificação ANBIMA	RF Duração Baixa Crédito Livre
CNPJ	14.122.396/0001-54
Código ANBIMA	294284
Gestor	Icatu Vanguarda Gestão de Recursos
Administrador	BEM DTVM
Custodiante	Banco Bradesco S/A
Auditor Independente	KPMG
Lançamento	28/12/2011
Benchmark	CDI
PL Atual	R\$ 48.295.910
PL Médio (12m)	R\$ 45.737.688
Taxa de Administração	0,35% (a.a.)
Taxa de Performance	-
Tipo de Cota	Fechamento
Aplicação Mínima Inicial	R\$ 1.000,00
Movimentação Mínima	R\$ 1.000,00
Saldo Mínimo Permanência	R\$ 1.000,00
Horário de Movimentação	Até as 14h
Aplicações (dias úteis)	Depósito em D+0
	Cota em D+0
Resgate (dias úteis)	Cota em D+1
	Pagamento em D+2
Tributação	IR Alíquota de 22,5% a 15% sobre o rendimento no resgate ou recolhido semestralmente nos meses de maio e novembro. (alíquota de 15%)
	IOF Alíquota regressiva sobre o rendimento de aplicações de prazo inferior a 30 dias.
Dados para Aplicação:	Banco 237
	Agência 2856-8
	Conta Corrente Favorecido 645499-2
	<small>ICATU VANGUARDA FUNDO DE INVESTIMENTO EM COTAS DE FUNDOS DE INVESTIMENTO RENDA FIXA PLUS</small>

Descrição

O objetivo do fundo é buscar obter, a médio prazo, uma rentabilidade superior a variação da Taxa CDI.

Tabela de Rentabilidades¹

	2017		2016		2015		2014	
	Fundo	% CDI	Fundo	% CDI	Fundo	% CDI	Fundo	% CDI
janeiro	1,09%	100,34%	1,22%	115,83%	1,01%	109,18%	0,36%	42,84%
fevereiro	1,09%	125,95%	0,96%	95,50%	0,88%	107,25%	1,14%	145,79%
março	1,10%	104,78%	1,34%	115,74%	0,92%	88,71%	0,71%	93,36%
abril	0,60%	76,28%	1,18%	111,83%	0,96%	101,76%	0,89%	108,62%
maio	0,85%	92,11%	1,06%	96,13%	1,07%	109,06%	1,03%	119,58%
junho	0,87%	107,68%	1,26%	108,64%	0,88%	82,23%	0,78%	95,74%
julho	1,04%	130,10%	1,20%	108,60%	1,18%	100,38%	1,03%	109,19%
agosto	0,85%	105,75%	1,20%	98,92%	0,57%	51,55%	0,92%	107,34%
setembro			1,19%	107,72%	0,20%	17,76%	0,47%	51,66%
outubro			1,07%	102,47%	1,04%	94,21%	0,83%	87,33%
novembro			0,87%	83,51%	0,82%	77,86%	0,81%	96,60%
dezembro			1,10%	98,04%	1,11%	95,87%	0,82%	85,39%

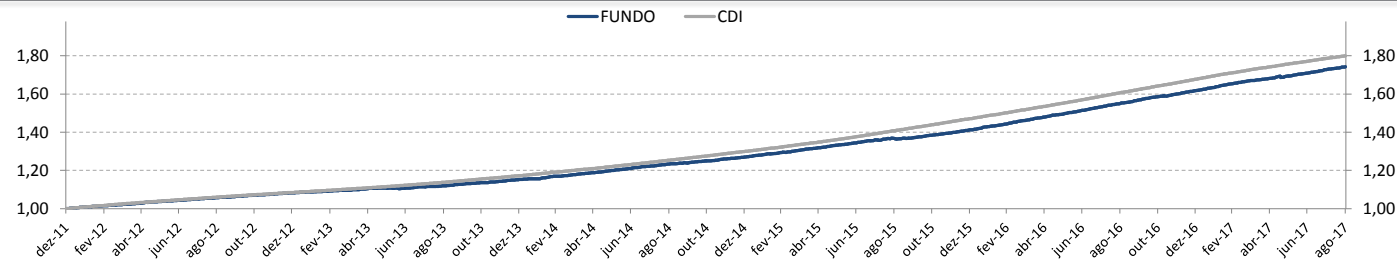
	2017		2016		2015		2014	
	Fundo	% CDI	Fundo	% CDI	Fundo	% CDI	Fundo	% CDI
Acum Ano	7,73%	105,32%	14,55%	103,93%	11,19%	84,49%	10,22%	94,48%
Acum Início	74,24%	92,78%	61,74%	91,18%	41,19%	87,44%	26,99%	90,23%

Retornos	6 meses		12 meses		24 meses		36 meses	
	Fundo	% CDI	Fundo	% CDI	Fundo	% CDI	Fundo	% CDI
	5,35%	103,17%	12,45%	102,81%	27,20%	97,31%	41,25%	94,44%

Nível de Risco



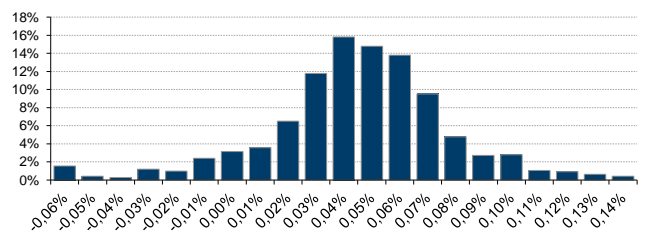
Rentabilidade Acumulada x CDI



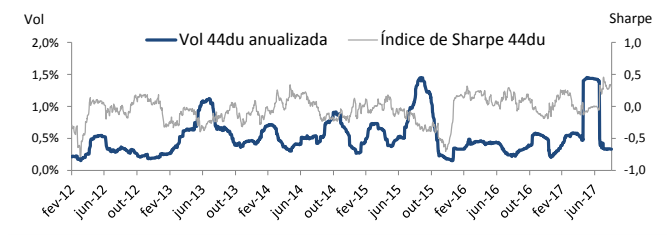
Estatísticas de 2014 a 2017

Descrição	Estatísticas
Nº Meses >0	44 (100%)
Nº Meses <0	0 (0%)
Nº Meses >Benchmark	23 (52%)
Nº Meses <Benchmark	21 (48%)
Maior Rentabilidade Mensal	1,34% - 03/2016
Menor Rentabilidade Mensal	0,20% - 09/2015
Maximum Drawdown ¹	-0,49%
Volatilidade Diária a.a. (12m)	0,71%
Índice de Sharpe (12m)	2,72%

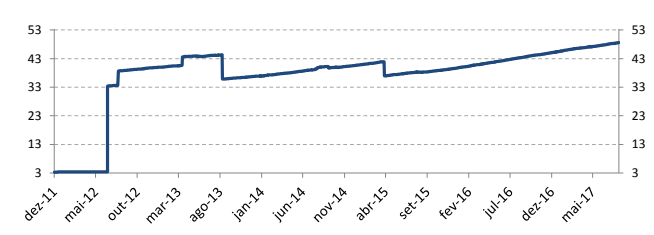
Histograma de Retornos



Evolução da Volatilidade / Índice de Sharpe



Evolução do PL (Milhões)



¹Rentabilidade passada não representa garantia de rentabilidade futura. A rentabilidade divulgada não é líquida de impostos. Maximum Drawdown é o declínio do valor máximo da cota até seu valor mínimo, calculado desde a constituição do fundo. Fundos de investimento não contam com garantia do administrador, do gestor, de qualquer mecanismo de seguro ou Fundo Garantidor de Crédito - FGC. É recomendada a leitura cuidadosa do formulário de informações complementares, da lâmina de informações essenciais e do regulamento antes de investir. Supervisão e fiscalização: Comissão de Valores Mobiliários - CVM, Serviço de Atendimento ao Cidadão em www.cvm.gov.br. Para mais informações, visite nosso site: www.icatu Vanguarda.com.br ou entre em contato pelo número (21) 3824-7107.



A presente instituição aderiu ao Código ANBIMA de Regulação e Melhores Práticas para os Fundos de Investimento.