

Informações Gerais

Público Alvo	Investidores em geral
Classificação ANBIMA	RF Duração Alta Grau de Inv.
CNPJ	07.400.556/0001-14
Código ANBIMA	148342
Gestor	Icatu Vanguarda Gestão de Recursos
Administrador	BEM DTVM
Custodiante	Banco Bradesco S/A
Auditor Independente	PwC
Lançamento	01/07/2005
Benchmark	IMA-B 5+
PL Atual	R\$ 217.434.032
PL Médio (12m)	R\$ 212.857.345
Taxa de Administração	0,50% (a.a.)
Taxa de Performance	-
Tipo de Cota	Fechamento
Aplicação Mínima Inicial	R\$ 20.000,00
Movimentação Mínima	R\$ 5.000,00
Saldo Mínimo Permanência	R\$ 20.000,00
Horário de Movimentação	Até as 14h
Aplicações (dias úteis)	Depósito em Cota em D+0
Resgate (dias úteis)	Cota em Pagamento em D+1
Tributação	IR Alíquota de 22,5% a 15% sobre o rendimento no resgate ou recolhido semestralmente nos meses de maio e novembro. (alíquota de 15%)
	IOF Alíquota regressiva sobre o rendimento de aplicações de prazo inferior a 30 dias
Dados para Aplicação:	Banco 237
	Agência 2856-8
	Conta Corrente 583867-3
	Favorecido ICATU VANGUARDA FUNDO DE INVESTIMENTO EM COTAS DE FUNDOS DE INVESTIMENTO INFLAÇÃO LONGA RENDA FIXA

Descrição

Obter, a médio prazo, rentabilidade superior à variação do Índice de Mercado Andima formado pelos títulos indexados ao IPCA com prazo igual ou superior a 5 anos (IMA - B 5+: Ref: IPCA).


Tabela de Rentabilidades¹

	2017		2016		2015		2014	
	Fundo	IMA-B 5+	Fundo	IMA-B 5+	Fundo	IMA-B 5+	Fundo	IMA-B 5+
janeiro	2,20%	2,24%	1,10%	1,21%	3,60%	3,71%	-3,84%	-3,82%
fevereiro	5,05%	5,06%	2,70%	2,75%	0,13%	0,17%	5,32%	5,59%
março	0,82%	0,88%	8,35%	8,30%	-1,10%	-1,02%	0,50%	0,55%
abril	-0,89%	-0,82%	5,34%	5,37%	3,47%	3,55%	3,04%	3,17%
maio	-1,88%	-1,78%	-0,77%	-0,73%	3,10%	3,14%	6,20%	6,19%
junho	-0,17%	-0,06%	2,54%	2,57%	-0,83%	-0,73%	-0,69%	-0,64%
julho	4,63%	4,67%	3,27%	3,34%	-1,89%	-1,80%	1,24%	1,31%
agosto	1,30%	1,36%	0,81%	0,87%	-4,64%	-4,59%	6,80%	6,91%
setembro			1,69%	1,67%	-1,80%	-1,63%	-5,46%	-5,43%
outubro			0,68%	0,73%	2,59%	2,63%	2,70%	2,73%
novembro			-2,11%	-2,04%	1,27%	1,35%	2,70%	2,73%
dezembro			3,62%	3,71%	1,03%	1,13%	-3,06%	-2,96%

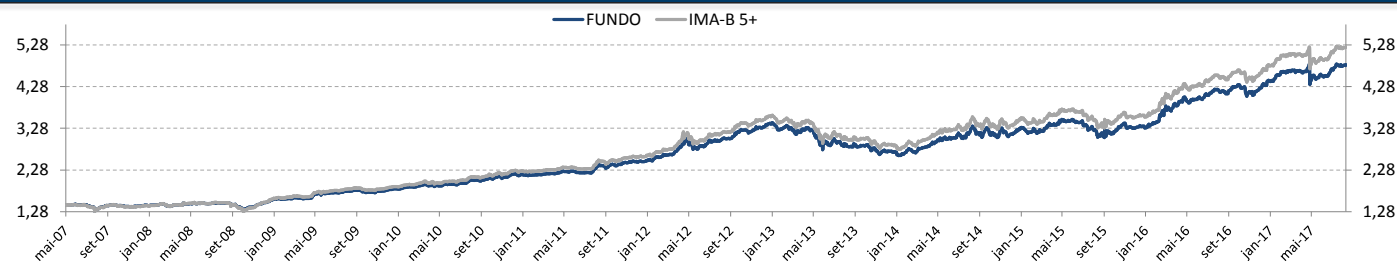
	2017		2016		2015		2014	
	Fundo	IMA-B 5+	Fundo	IMA-B 5+	Fundo	IMA-B 5+	Fundo	IMA-B 5+
Acum Ano	11,35%	11,93%	30,36%	31,04%	4,66%	5,71%	15,61%	16,60%
Acum Início	232,45%	262,20%	198,56%	223,59%	129,02%	146,94%	118,83%	133,61%

Retornos	6 meses		12 meses		24 meses		36 meses	
	Fundo	IMA-B 5+	Fundo	IMA-B 5+	Fundo	IMA-B 5+	Fundo	IMA-B 5+
	3,92%	4,39%	15,89%	16,69%	48,19%	50,37%	46,84%	50,16%

Nível de Risco



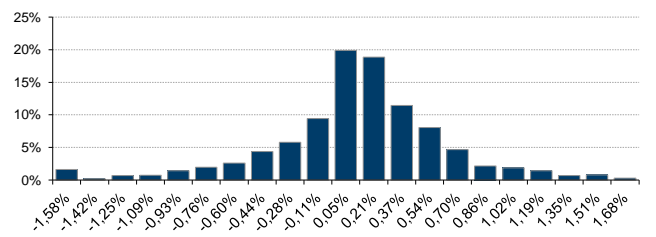
Rentabilidade Acumulada x IMA-B 5+



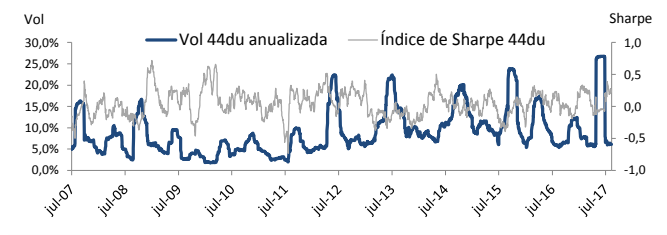
Estatísticas de 2014 a 2017

Descrição	Estatísticas
Nº Meses >0	30 (68%)
Nº Meses <0	14 (32%)
Nº Meses >Benchmark	3 (7%)
Nº Meses <Benchmark	41 (93%)
Maior Rentabilidade Mensal	8,35% - 03/2016
Menor Rentabilidade Mensal	-5,46% - 09/2014
Maximum Drawdown ¹	-23,22%
Volatilidade Diária a.a. (12m)	13,06%
Índice de Sharpe (12m)	2,03%

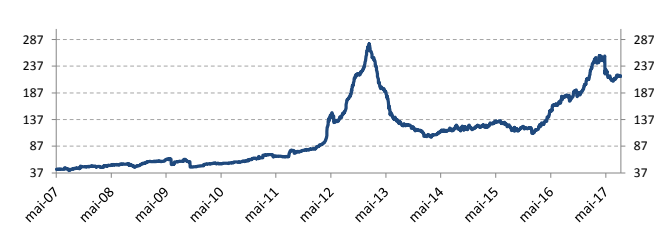
Histograma de Retornos



Evolução da Volatilidade / Índice de Sharpe



Evolução do PL (Milhões)



¹Rentabilidade passada não representa garantia de rentabilidade futura. A rentabilidade divulgada não é líquida de impostos. Maximum Drawdown é o declínio do valor máximo da cota até seu valor mínimo, calculado desde a constituição do fundo. Fundos de investimento não contam com garantia do administrador, do gestor, de qualquer mecanismo de seguro ou Fundo Garantidor de Crédito - FGC. É recomendada a leitura cuidadosa do formulário de informações complementares, da lâmina de informações essenciais e do regulamento antes de investir. Supervisão e fiscalização: Comissão de Valores Mobiliários - CVM, Serviço de Atendimento ao Cidadão em www.cvm.gov.br. Para mais informações, visite nosso site: www.icatu Vanguarda.com.br ou entre em contato pelo número (21) 3824-7107.