


# ICATU VANGUARDA SIMPLES SOBERANO FIRF

(Fevereiro/2025)

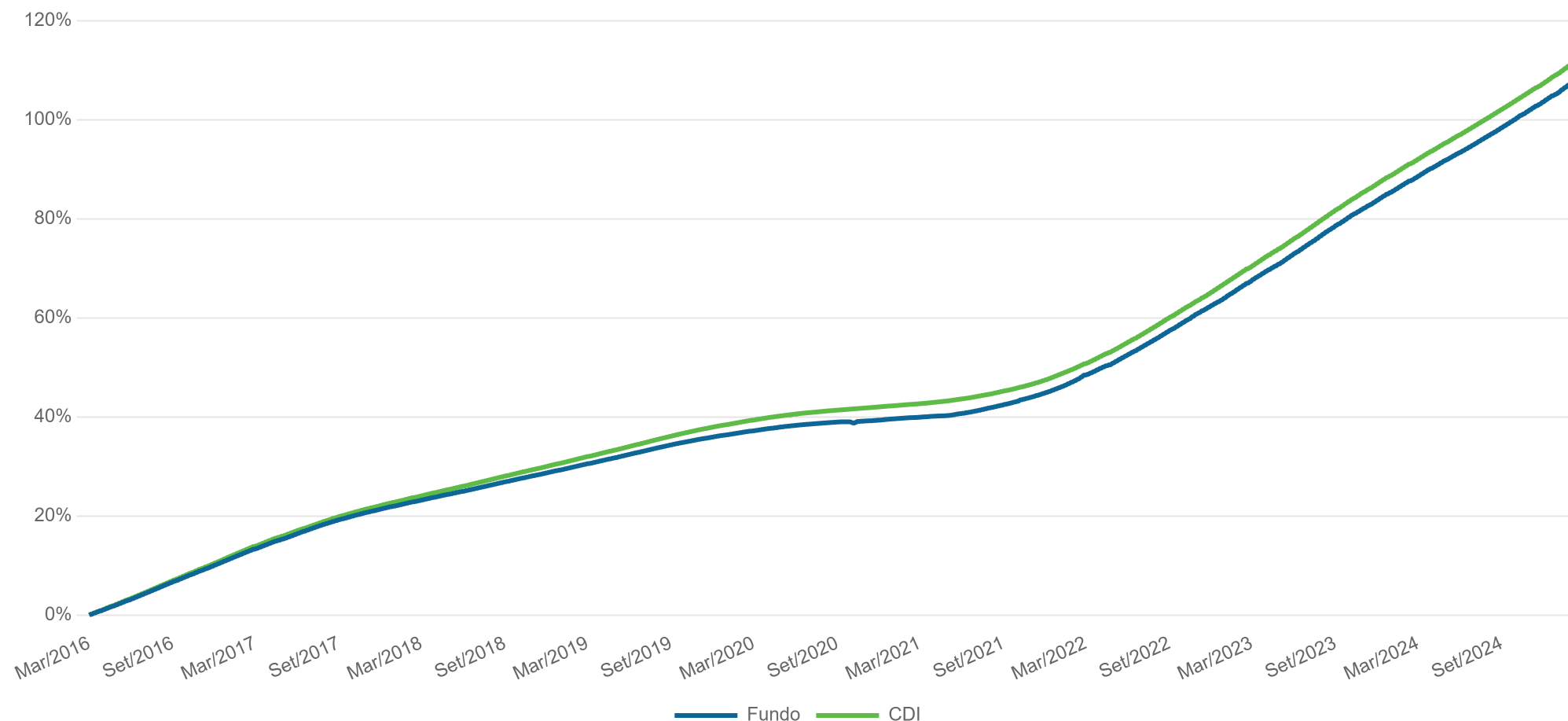
**ICATU | VANGUARDA**

O fundo tem por objetivo acompanhar a variação da taxa CDI, investindo em títulos soberanos brasileiros e operações compromissadas lastreadas nos títulos públicos.

Adequado  
 Res. EAPC / EFPC / RPPS

Status  
 Aberto para Captação

Retorno Acumulado




Características

|                                   |                    |
|-----------------------------------|--------------------|
| CNPJ                              | 14.843.784/0001-24 |
| Administrador                     | BEM DTVM           |
| Custodiante                       | BRABESCO           |
| Início                            | 01/03/2016         |
| Benchmark                         | CDI                |
| PL Atual                          | R\$ 297.429.556    |
| PL Médio (12m)                    | R\$ 132.667.053    |
| Taxa de Administração             | 0,15%              |
| Taxa de Performance               | -                  |
| Periodicidade                     | -                  |
| Aplicação Inicial Mínima          | R\$ 5.000          |
| Movimentação Mínima               | R\$ 1.000          |
| Saldo Mínimo                      | R\$ 5.000          |
| Aplicações (Cotização/Liquidação) | D+0 / D+0          |
| Resgates (Cotização/Liquidação)   | DU+0 / DU+0        |

| Desempenho        | Mês     | Ano     | 12 Meses | 24 Meses | 36 Meses | 48 Meses | 60 Meses | Desde Início |
|-------------------|---------|---------|----------|----------|----------|----------|----------|--------------|
| Retorno Fundo     | 0,99%   | 2,05%   | 11,10%   | 25,10%   | 41,12%   | 49,70%   | 52,69%   | 109,48%      |
| CDI               | 0,99%   | 2,00%   | 11,12%   | 25,28%   | 41,57%   | 49,56%   | 53,11%   | 113,36%      |
| % CDI             | 100,29% | 102,07% | 99,81%   | 99,27%   | 98,94%   | 100,28%  | 99,22%   | 96,57%       |
| CDI+              | 0,00%   | 0,04%   | -0,02%   | -0,15%   | -0,31%   | 0,09%    | -0,27%   | -1,82%       |
| CDI+ (Anualizado) | 0,04%   | 0,24%   | -0,02%   | -0,07%   | -0,10%   | 0,02%    | -0,05%   | -0,20%       |

O fundo tem por objetivo acompanhar a variação da taxa CDI, investindo em títulos soberanos brasileiros e operações compromissadas lastreadas nos títulos públicos.

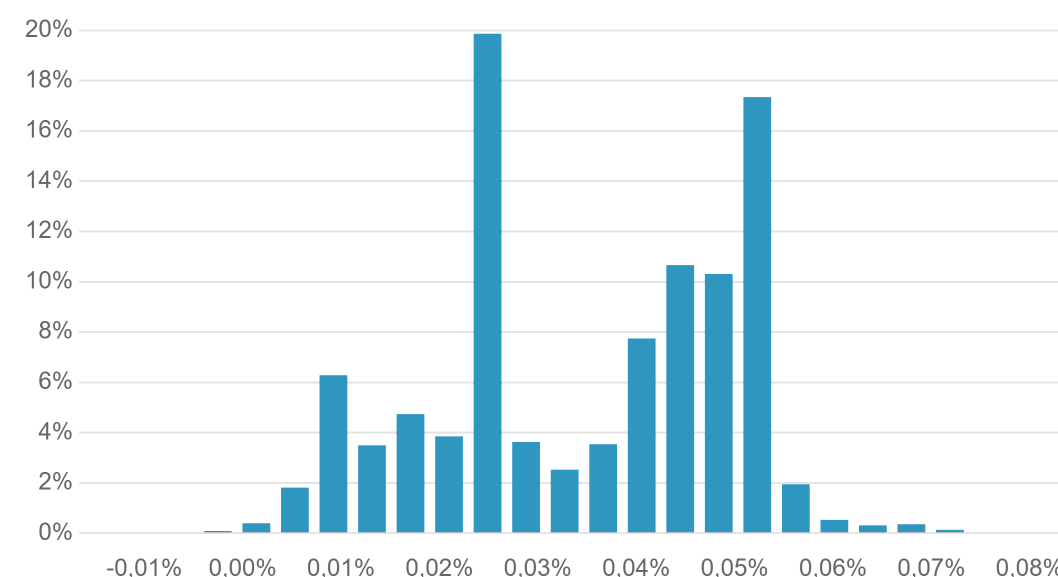
Adequado  
 Res. EAPC / EFPC / RPPS

Status  
 Aberto para Captação

## Estatísticas

| Descrição                      | Estatística    |
|--------------------------------|----------------|
| Nº Meses > 0                   | 108 (100%)     |
| Nº Meses < 0                   | 0 (0%)         |
| Nº Meses > Benchmark           | 26 (24%)       |
| Nº Meses < Benchmark           | 82 (76%)       |
| Maior Rentabilidade Mensal     | 1,17% (ago/16) |
| Menor Rentabilidade Mensal     | 0,02% (set/20) |
| Maximum Drawdown               | -0,2%          |
| Volatilidade Diária a.a. (12M) | 0,1%           |

## Histograma de Retornos Diários



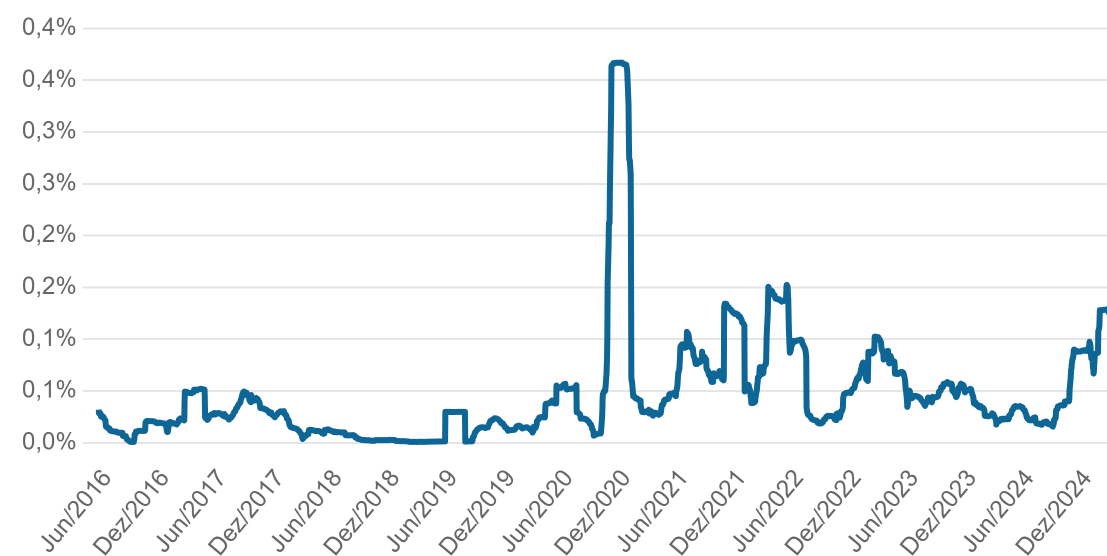
## Time de Renda Fixa

**Marcos Rechtman**  
**Portfolio Manager**  
 16 anos de carreira  
 14 anos de Vanguarda

**Henrique Do Valle Greppe**  
**Portfolio Manager**  
 11 anos de carreira  
 7 anos de Vanguarda

**Nathalia Mazzi Dali**  
**Analista de Renda Fixa**  
 4 anos de carreira  
 4 anos de Vanguarda

## Evolução da Volatilidade (44du Anualizada)



## Evolução AuM (R\$ Milhões)

